



Территориальный орган
Федеральной службы государственной
статистики по Республике Татарстан

ОПЕРАТИВНЫЕ ДАННЫЕ ПО ИНДЕКСУ ПРОМЫШЛЕННОГО ПРОИЗВОДСТВА В РЕСПУБЛИКЕ ТАТАРСТАН



Январь-декабрь 2022 года



Территориальный орган
Федеральной службы
государственной статистики
по Республике Татарстан

**Оперативные данные
по индексу промышленного
производства
в Республике Татарстан**

Январь-декабрь 2022

- 01** ИНДЕКС ПРОМЫШЛЕННОГО
ПРОИЗВОДСТВА
- 02** ДОБЫЧА ПОЛЕЗНЫХ ИСКОПАЕМЫХ
- 03** ОБРАБАТЫВАЮЩИЕ ПРОИЗВОДСТВА





ИНДЕКСЫ ПРОМЫШЛЕННОГО ПРОИЗВОДСТВА

В % К СООТВЕТСТВУЮЩЕМУ МЕСЯЦУ ПРОШЛОГО ГОДА

ИНДЕКС ПРОМЫШЛЕННОГО ПРОИЗВОДСТВА

Январь-декабрь 2022г. к январю-декабрю 2021г., %



ИПП

▲ 106,6%



Добыча полезных ископаемых

▲ 105,2%



Обработывающие производства

▲ 108,2%



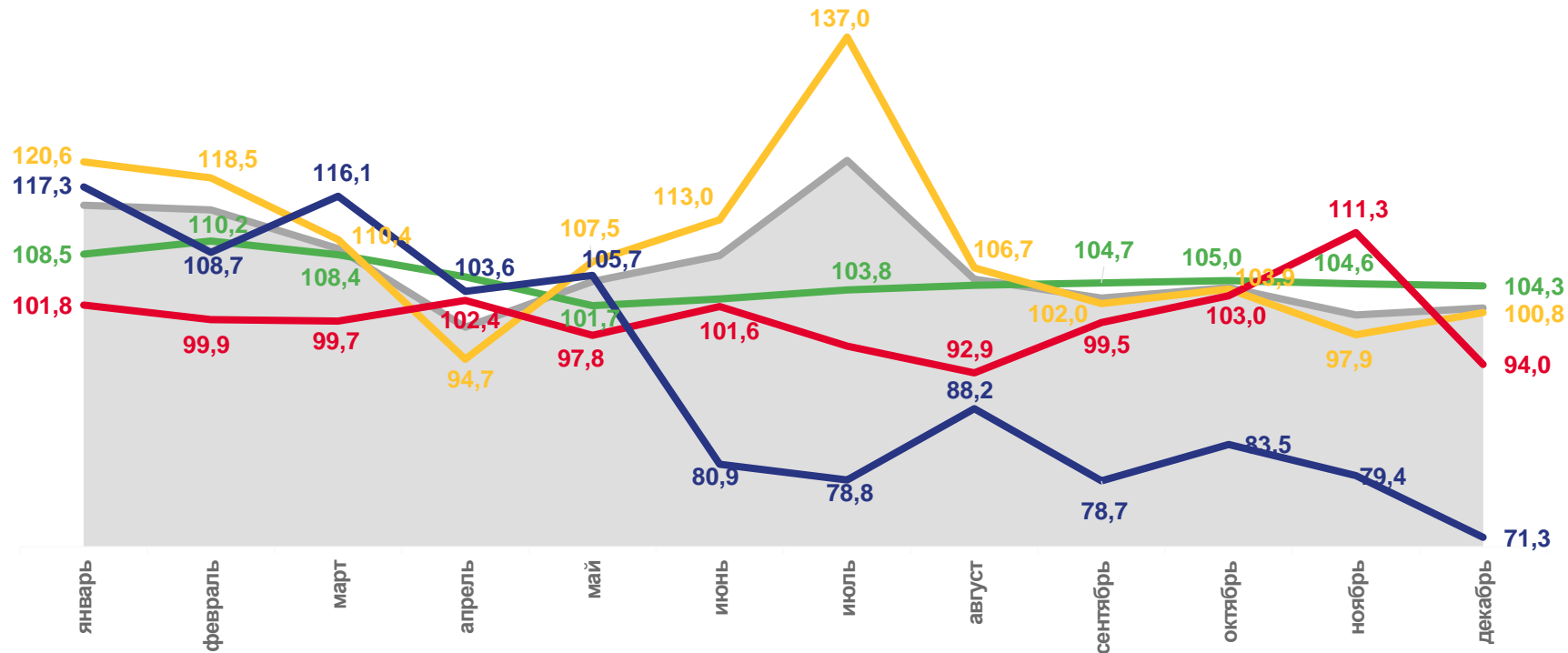
Обеспечение электрической энергией, газом и паром

▼ 100,0%



Водоснабжение; сбор и утилизация отходов

▼ 91,1%



2022



Индекс промышленного производства



Обработывающие производства



Добыча полезных ископаемых



Обеспечение электрической энергией, газом и паром; кондиционирование воздуха



Водоснабжение; водоотведение, организация сбора и утилизация отходов, деятельность по ликвидации загрязнений





ИНДЕКСЫ ПРОМЫШЛЕННОГО ПРОИЗВОДСТВА

В % К ПРЕДЫДУЩЕМУ МЕСЯЦУ

ИНДЕКС ПРОМЫШЛЕННОГО ПРОИЗВОДСТВА

Декабрь 2022г. к ноябрю 2022г., %



ИПП

▲ 108,8%



Добыча полезных ископаемых

▲ 104,4%



Обработывающие производства

▲ 111,8%



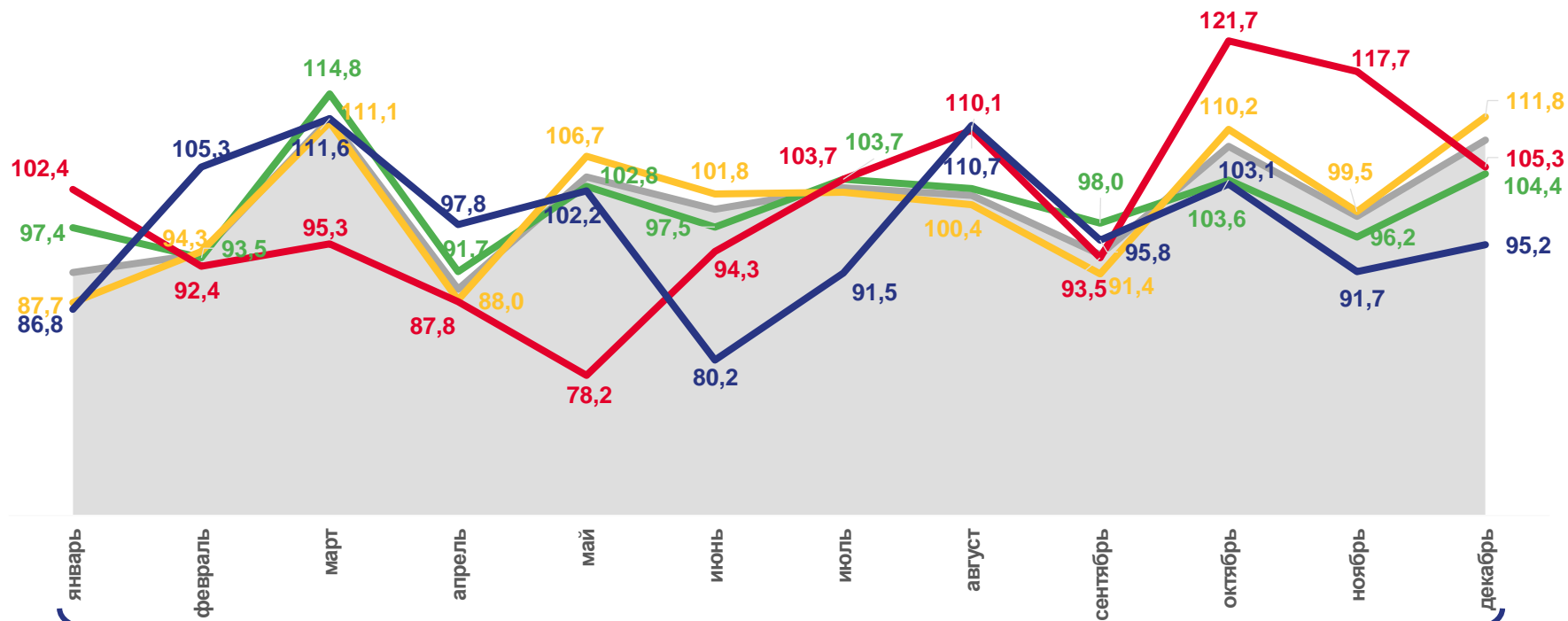
Обеспечение электрической энергией, газом и паром

▲ 105,3%



Водоснабжение; сбор и утилизация отходов

▼ 95,2%



2022



Индекс промышленного производства



Обработывающие производства



Добыча полезных ископаемых



Обеспечение электрической энергией, газом и паром; кондиционирование воздуха



Водоснабжение; водоотведение, организация сбора и утилизация отходов, деятельность по ликвидации загрязнений





ИНДЕКСЫ ПРОИЗВОДСТВА ПО ДОБЫЧЕ ПОЛЕЗНЫХ ИСКОПАЕМЫХ

Январь-декабрь 2022 г. в % к январю-декабрю 2021 г.

▲ **105,2%**

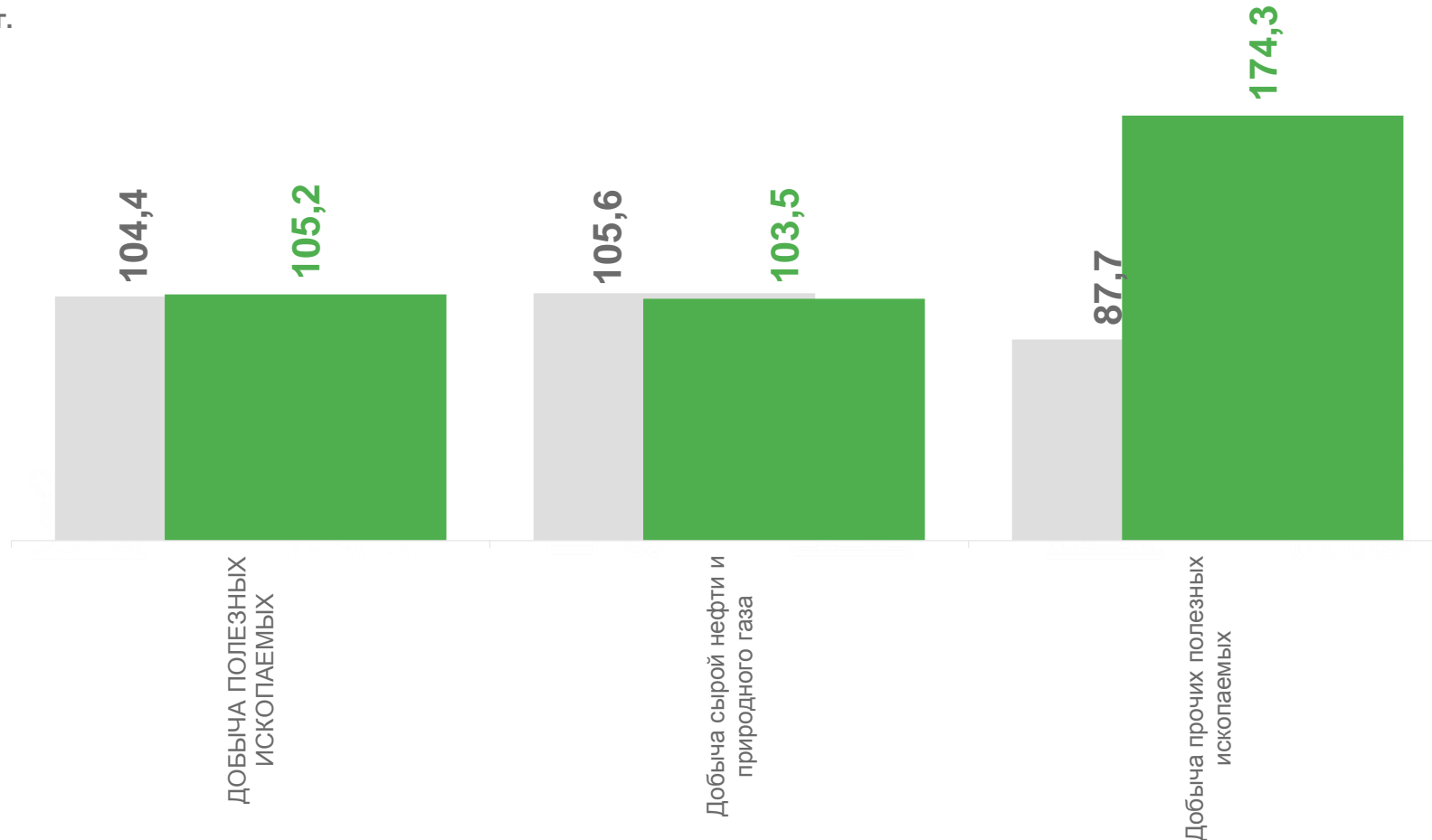
Добыча полезных ископаемых

▲ **103,5%**

Добыча сырой нефти и природного газа

▲ **174,3%**

Добыча прочих полезных ископаемых



■ Январь-декабрь 2021 г. в % к январю-декабрю 2020 г. ■ Январь-декабрь 2022 г. в % к январю-декабрю 2021 г.





ИНДЕКСЫ ПРОИЗВОДСТВА ПО ДОБЫЧЕ ПОЛЕЗНЫХ ИСКОПАЕМЫХ

Декабрь 2022 г. в % к ноябрю 2022 г.

▲ **104,4%**

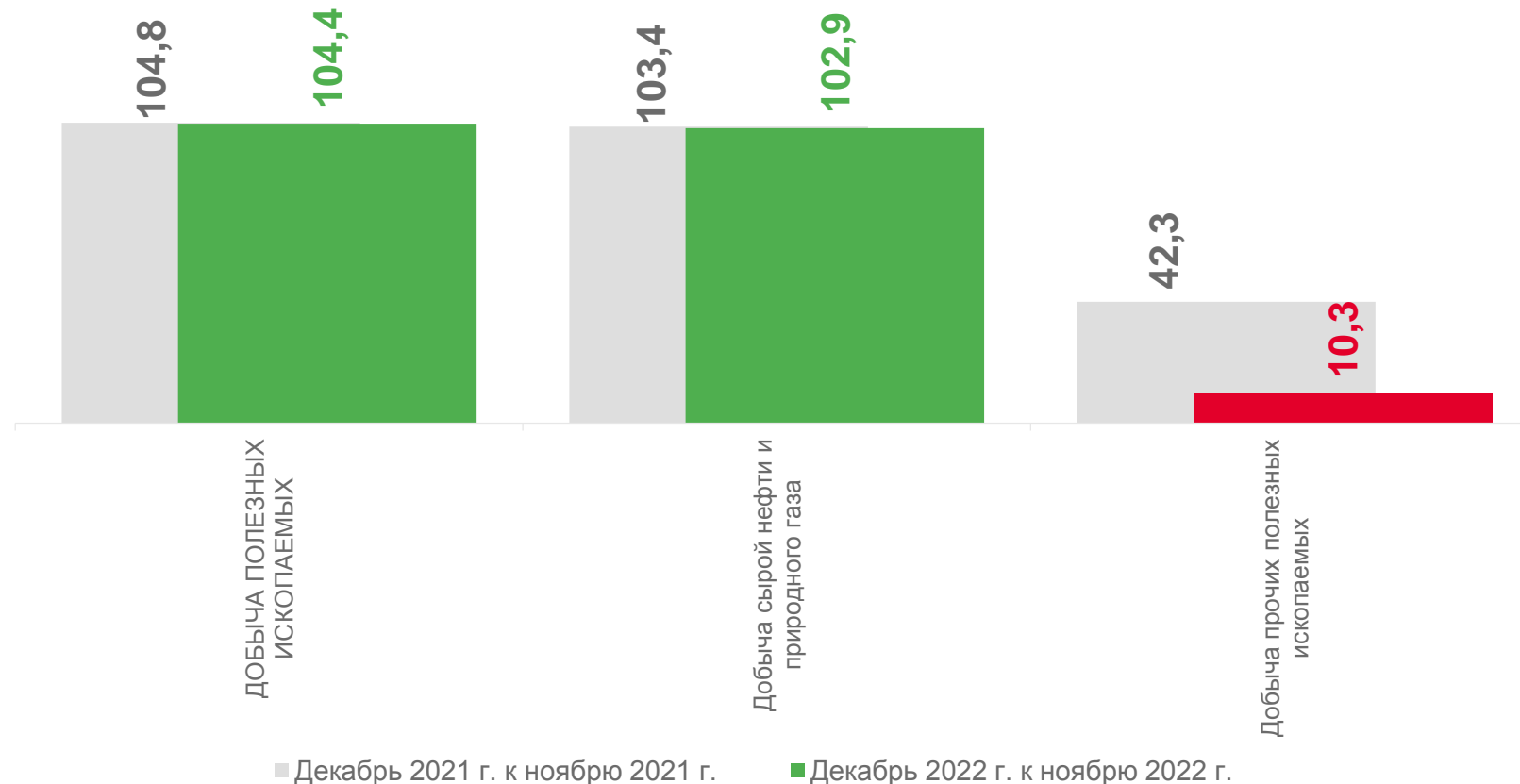
Добыча полезных ископаемых

▲ **102,9%**

Добыча сырой нефти и природного газа

▼ **10,3%**

Добыча прочих полезных ископаемых





ИНДЕКСЫ ПРОИЗВОДСТВА ПО ДОБЫЧЕ ПОЛЕЗНЫХ ИСКОПАЕМЫХ

Декабрь 2022 г. в % к декабрю 2021 г.

▲ **104,3%**

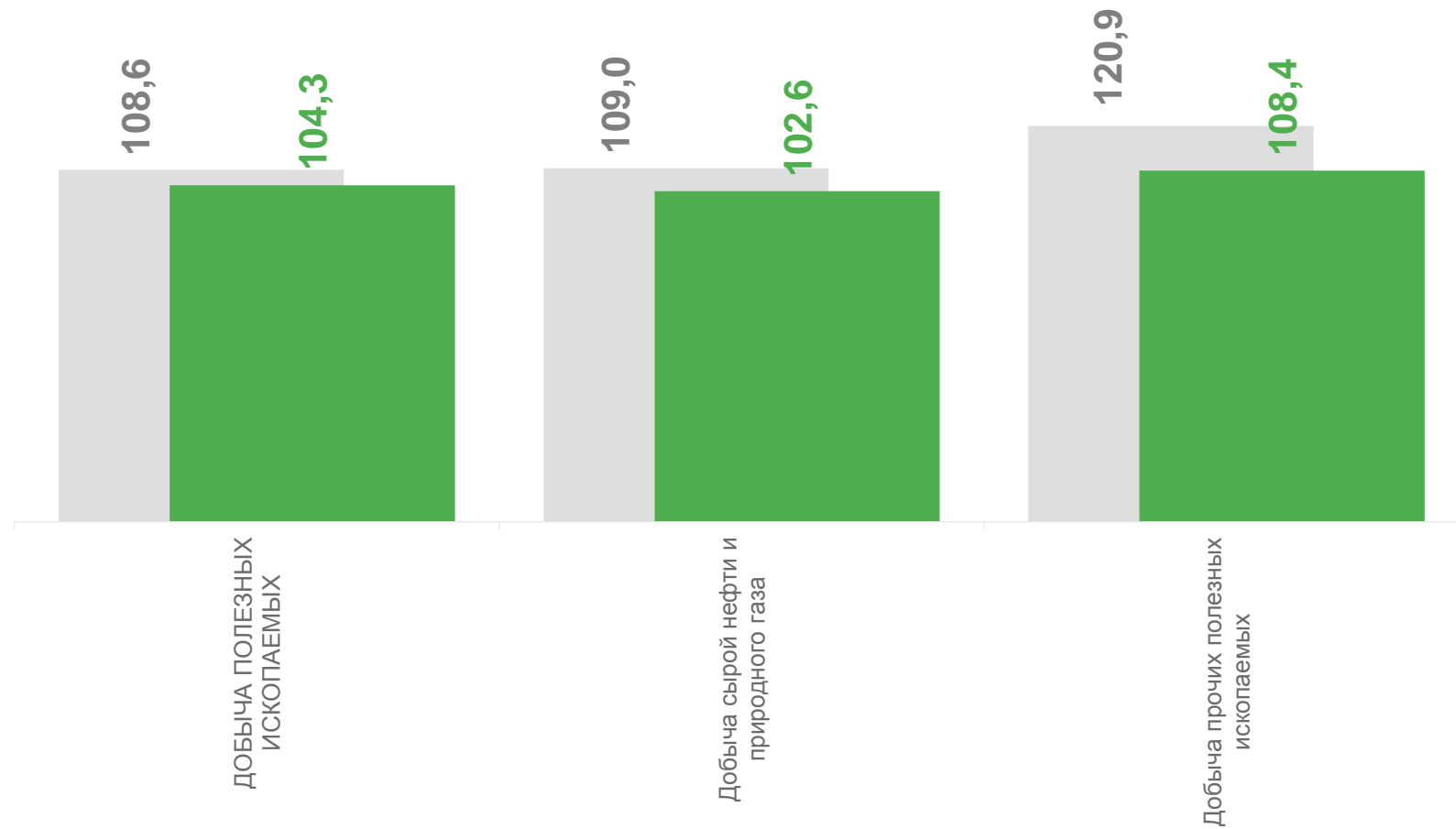
Добыча полезных ископаемых

▲ **102,6%**

Добыча сырой нефти и природного газа

▲ **108,4%**

Добыча прочих полезных ископаемых



■ Декабрь 2021 Г. в % к декабрю 2020 Г.

■ Декабрь 2022 Г. в % к декабрю 2021 Г.





ИНДЕКСЫ ПРОИЗВОДСТВА ПО ОСНОВНЫМ ВИДАМ ОБРАБАТЫВАЮЩИХ ПРОИЗВОДСТВ

ЯНВАРЬ-ДЕКАБРЬ 2022 г. В % К ЯНВАРЮ-ДЕКАБРЮ 2021 г.



90,0%

Производство автотранспортных средств, прицепов и полуприцепов



99,4%

Производство химических веществ и химических продуктов



113,0%

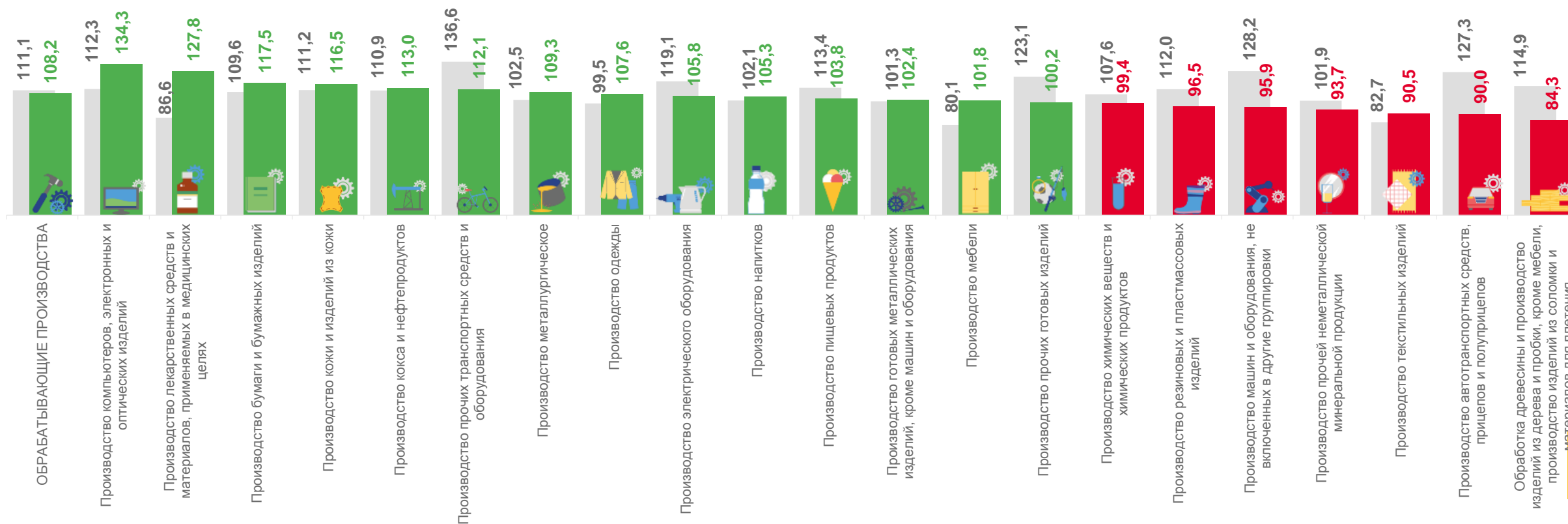
Производство кокса и нефтепродуктов



96,5%

Производство резиновых и пластмассовых изделий

■ Январь-декабрь 2021 г. к январю-декабрю 2020 г.
■ Январь-декабрь 2022 г. к январю-декабрю 2021 г.





ИНДЕКСЫ ПРОИЗВОДСТВА ПО ОСНОВНЫМ ВИДАМ ОБРАБАТЫВАЮЩИХ ПРОИЗВОДСТВ

ДЕКАБРЬ 2022 г. В % К НОЯБРЮ 2022 г.



100,2%

Производство автотранспортных средств, прицепов и полуприцепов



86,8%

Производство химических веществ и химических продуктов



107,8%

Производство кокса и нефтепродуктов




99,9%

Производство резиновых и пластмассовых изделий

■ Декабрь 2021 г. к ноябрю 2021 г.

■ Декабрь 2022 г. к ноябрю 2022 г.





ИНДЕКСЫ ПРОИЗВОДСТВА ПО ОСНОВНЫМ ВИДАМ ОБРАБАТЫВАЮЩИХ ПРОИЗВОДСТВ

ДЕКАБРЬ 2022 г. В % К ДЕКАБРЮ 2021 г.



95,3%



81,4%



99,3%



90,8%

Производство автотранспортных средств, прицепов и полуприцепов

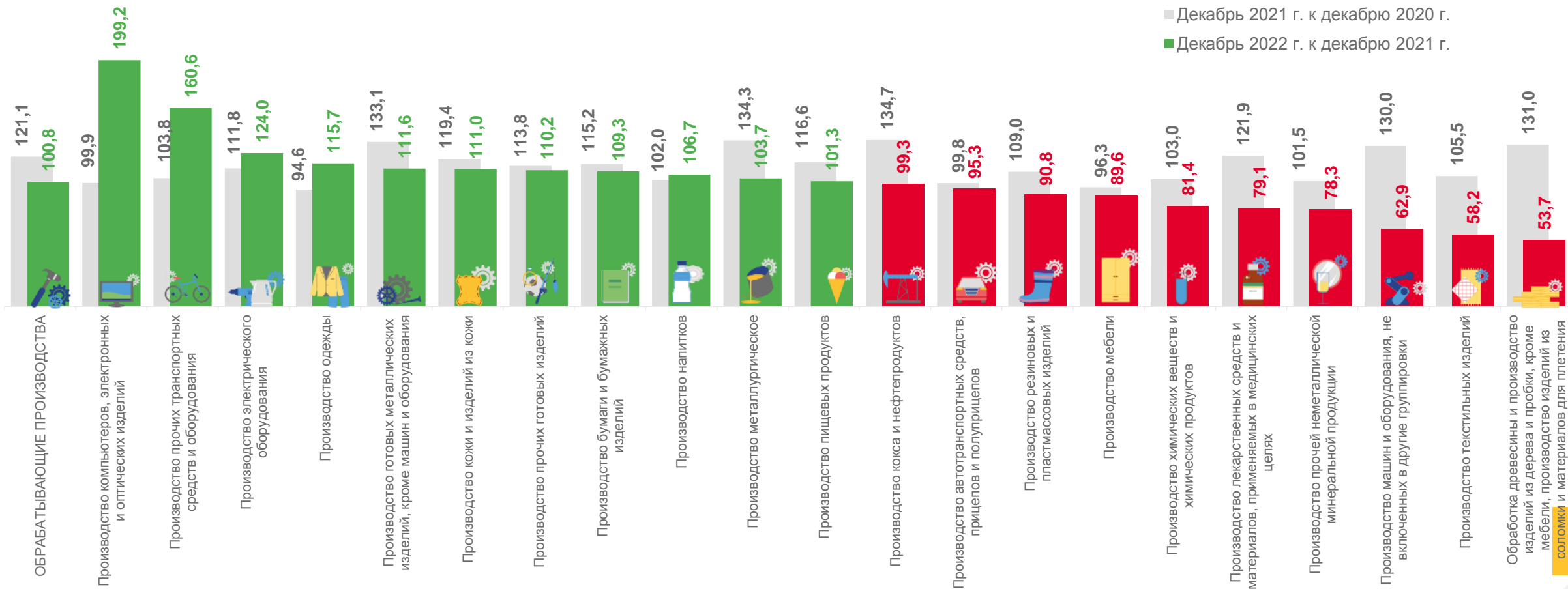
Производство химических веществ и химических продуктов

Производство кокса и нефтепродуктов

Производство резиновых и пластмассовых изделий

■ Декабрь 2021 г. к декабрю 2020 г.

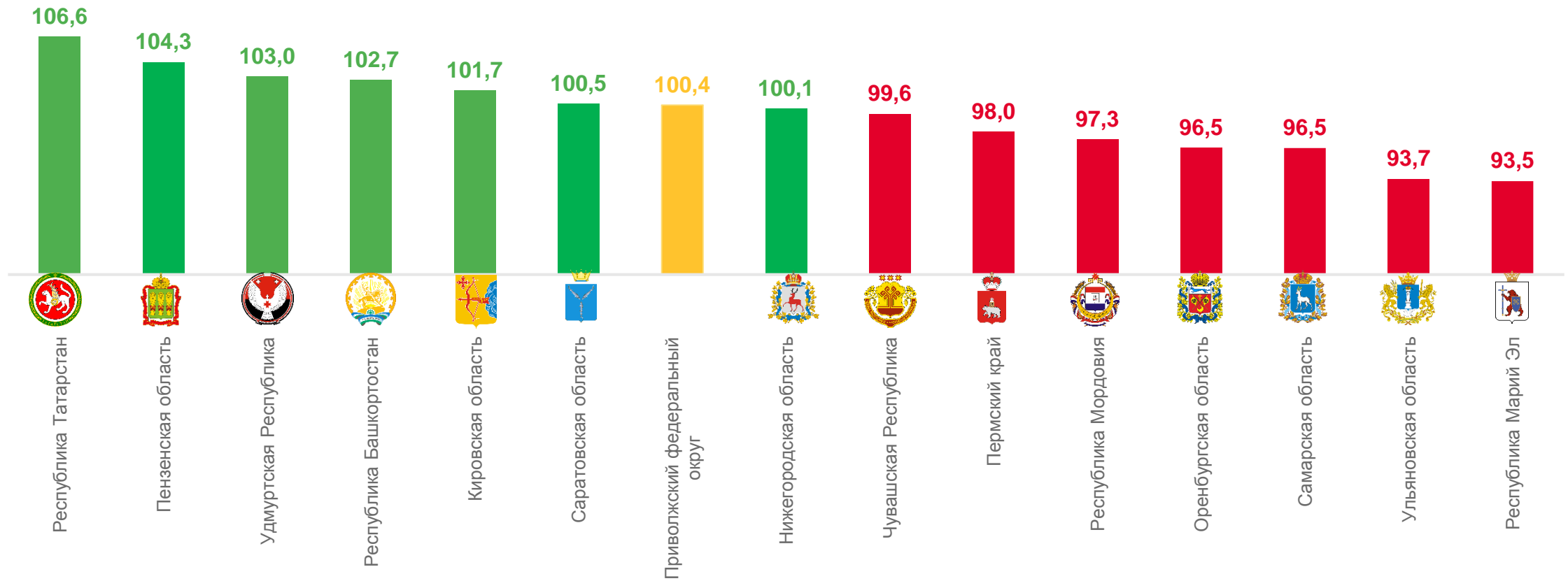
■ Декабрь 2022 г. к декабрю 2021 г.





Индекс промышленного производства по регионам ПФО

Январь-декабрь 2022 г. в % к январю-декабрю 2021 г.





Индекс промышленного производства по регионам ПФО

Декабрь 2022 г. в % к декабрю 2021 г.

