



Территориальный орган Федеральной
службы государственной статистики
по Республике Татарстан

ОПЕРАТИВНЫЕ ДАННЫЕ ПО ИНДЕКСУ ПРОМЫШЛЕННОГО ПРОИЗВОДСТВА В РЕСПУБЛИКЕ ТАТАРСТАН



Январь-ноябрь 2022 года



Территориальный орган
Федеральной службы
государственной статистики
по Республике Татарстан

**Оперативные данные
по индексу промышленного
производства
в Республике Татарстан**

Январь-ноябрь 2022

- 01** ИНДЕКС ПРОМЫШЛЕННОГО
ПРОИЗВОДСТВА
- 02** ДОБЫЧА ПОЛЕЗНЫХ ИСКОПАЕМЫХ
- 03** ОБРАБАТЫВАЮЩИЕ ПРОИЗВОДСТВА





ИНДЕКСЫ ПРОМЫШЛЕННОГО ПРОИЗВОДСТВА

В % К СООТВЕТСТВУЮЩЕМУ МЕСЯЦУ ПРОШЛОГО ГОДА

ИНДЕКС ПРОМЫШЛЕННОГО ПРОИЗВОДСТВА

Январь-ноябрь 2022г. к январю-ноябрю 2021г., %



ИПП

▲ 107,0%



Добыча полезных ископаемых

▲ 105,8%



Обработывающие производства

▲ 108,3%



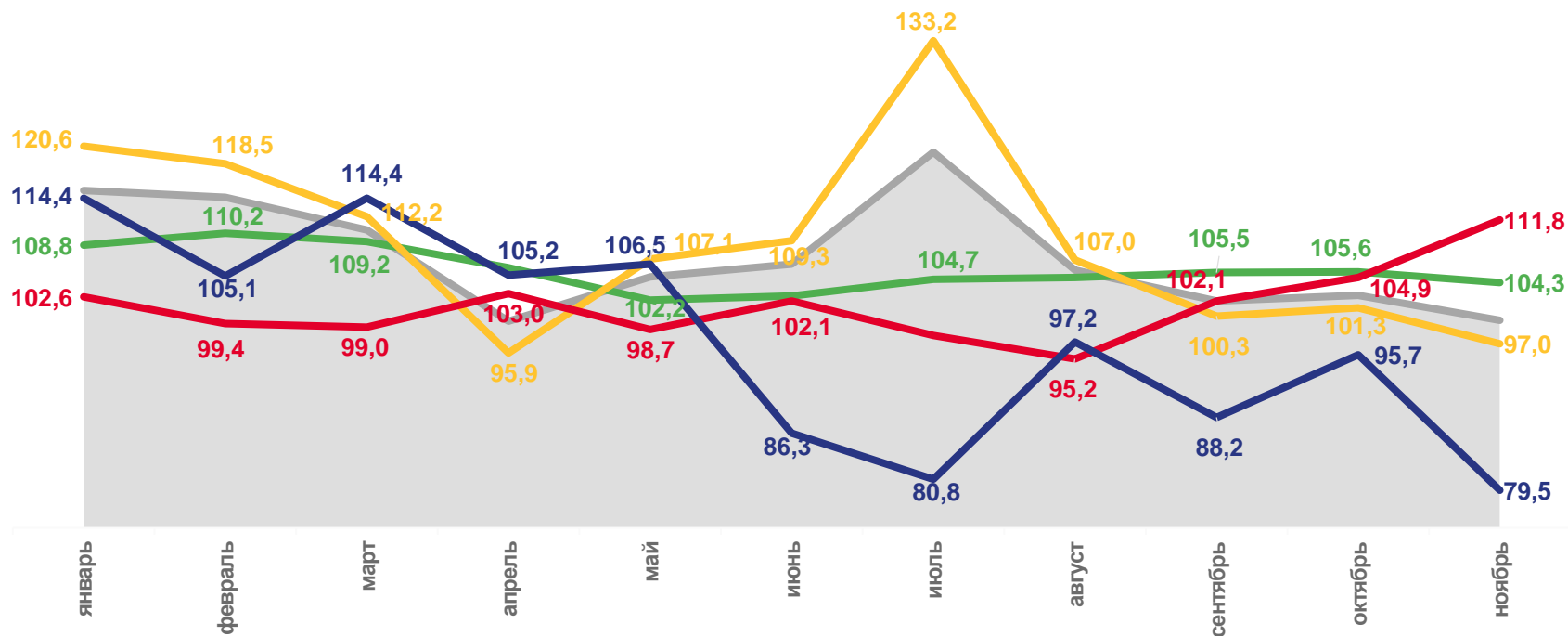
Обеспечение электрической энергией, газом и паром

▲ 101,6%



Водоснабжение; сбор и утилизация отходов

▼ 96,4%



2022



Индекс промышленного производства



Обработывающие производства



Добыча полезных ископаемых



Обеспечение электрической энергией, газом и паром; кондиционирование воздуха



Водоснабжение; водоотведение, организация сбора и утилизация отходов, деятельность по ликвидации загрязнений





ИНДЕКСЫ ПРОМЫШЛЕННОГО ПРОИЗВОДСТВА

В % К ПРЕДЫДУЩЕМУ МЕСЯЦУ

ИНДЕКС ПРОМЫШЛЕННОГО ПРОИЗВОДСТВА

Ноябрь 2022г. к октябрю 2021г., %



ИПП

▼ **100,0%**




Добыча полезных ископаемых

▼ **95,8%**



Обработывающие производства

▲ **101,9%**



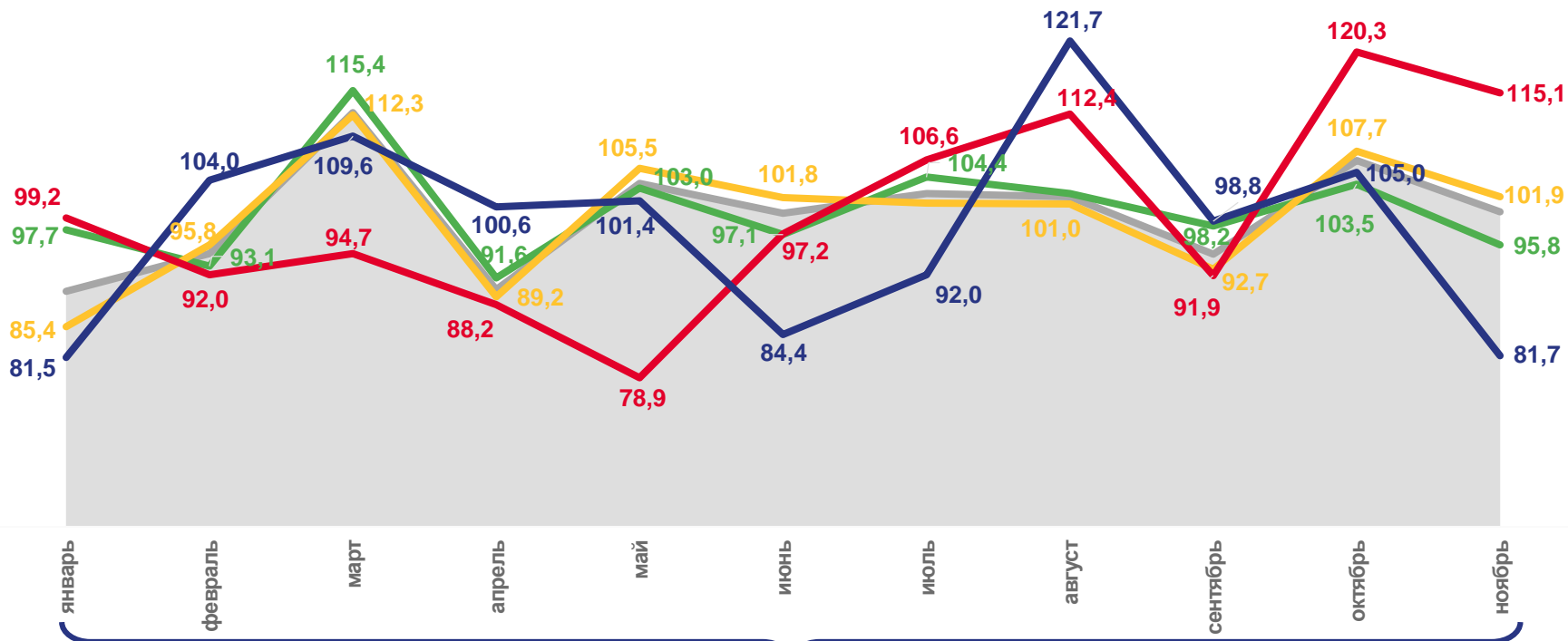
Обеспечение электрической энергией, газом и паром

▲ **115,1%**



Водоснабжение; сбор и утилизация отходов

▼ **81,7%**



2022



Индекс промышленного производства



Обработывающие производства



Добыча полезных ископаемых



Обеспечение электрической энергией, газом и паром; кондиционирование воздуха



Водоснабжение; водоотведение, организация сбора и утилизация отходов, деятельность по ликвидации загрязнений





ИНДЕКСЫ ПРОИЗВОДСТВА ПО ДОБЫЧЕ ПОЛЕЗНЫХ ИСКОПАЕМЫХ

Январь-ноябрь 2022 г. в % к январю-ноябрю 2021 г.

▲ **105,8%**

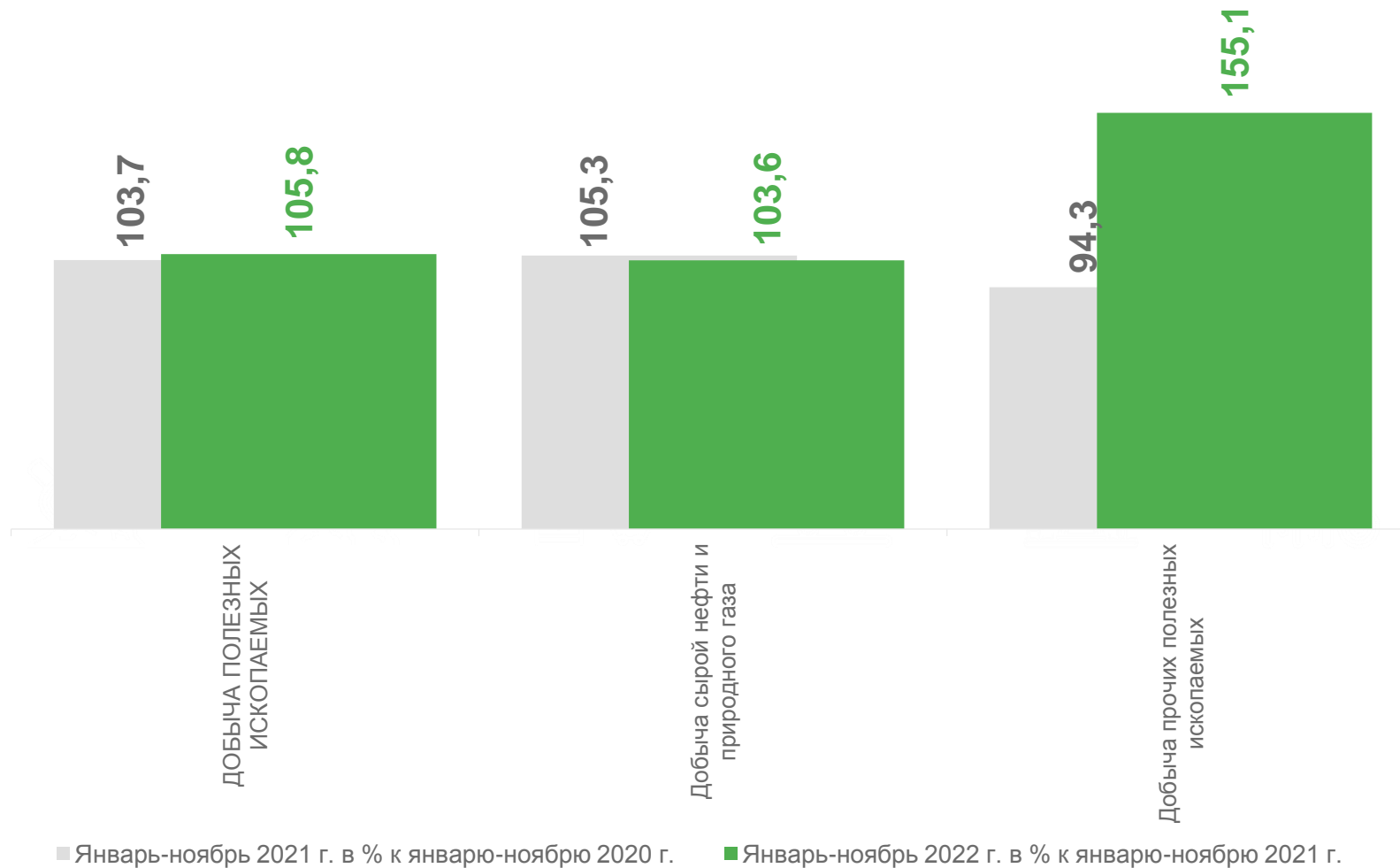
Добыча полезных ископаемых

▲ **103,6%**

Добыча сырой нефти и природного газа

▲ **155,1%**

Добыча прочих полезных ископаемых





ИНДЕКСЫ ПРОИЗВОДСТВА ПО ДОБЫЧЕ ПОЛЕЗНЫХ ИСКОПАЕМЫХ

Ноябрь 2022 г. в % к октябрю 2022 г.

▼ **95,8%**

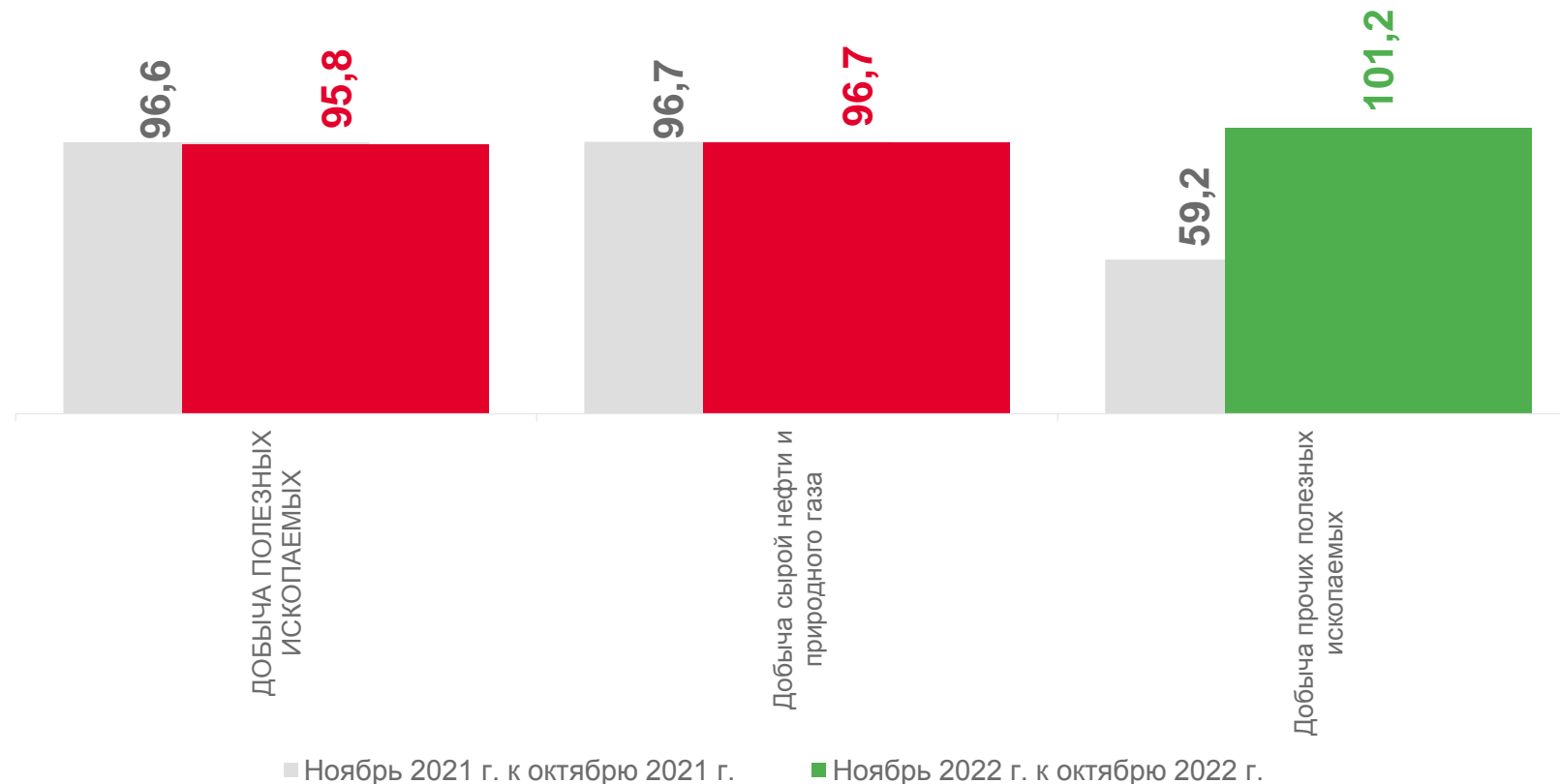
Добыча полезных ископаемых

▼ **96,7%**

Добыча сырой нефти и природного газа

▲ **101,2%**

Добыча прочих полезных ископаемых





ИНДЕКСЫ ПРОИЗВОДСТВА ПО ДОБЫЧЕ ПОЛЕЗНЫХ ИСКОПАЕМЫХ

Ноябрь 2022 г. в % к ноябрю 2021 г.

▲ **104,3%**

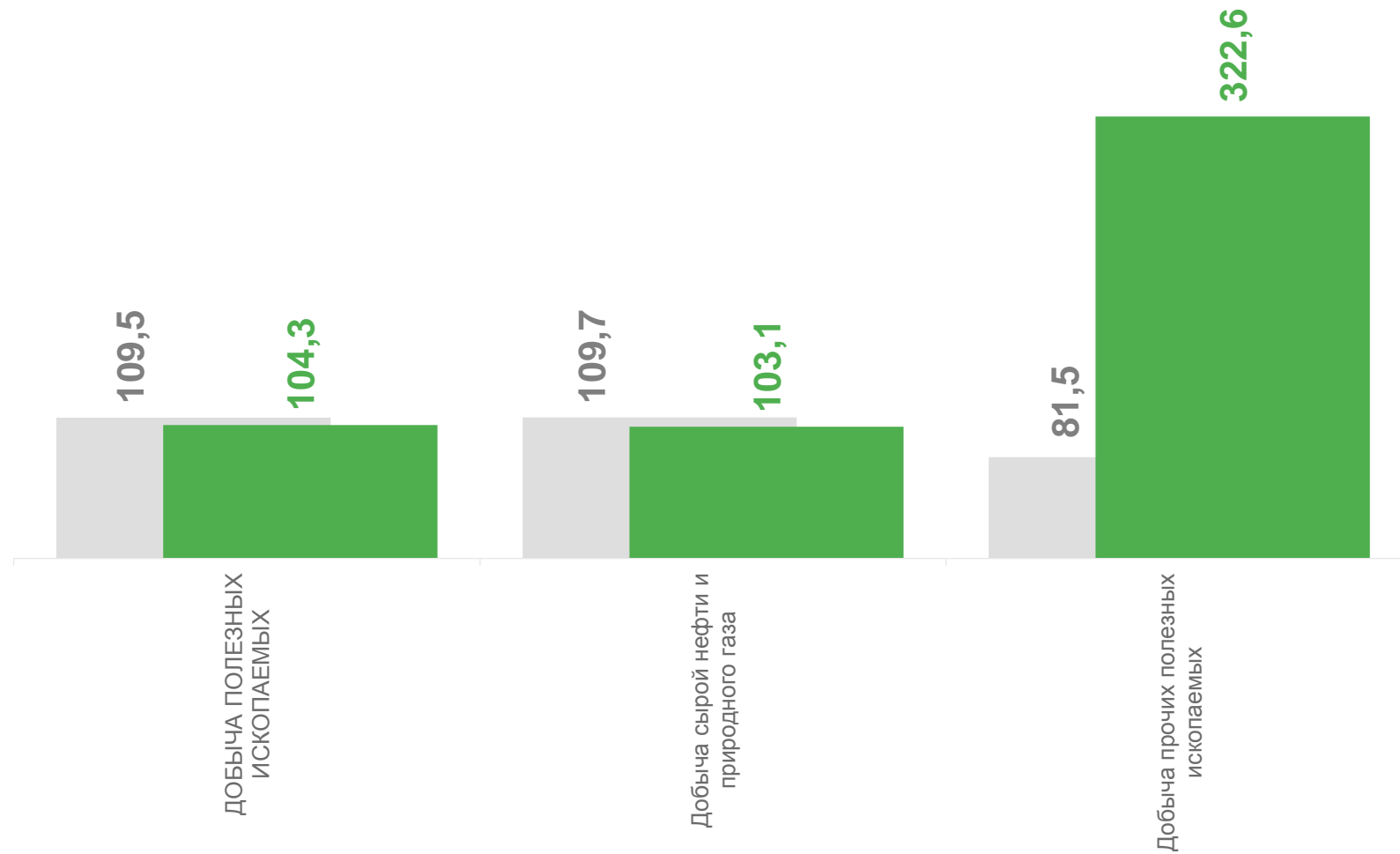
Добыча полезных ископаемых

▲ **103,1%**

Добыча сырой нефти и природного газа

▲ **322,6%**

Добыча прочих полезных ископаемых



■ Ноябрь 2021 Г. в % к ноябрю 2020 Г.

■ Ноябрь 2022 Г. в % к ноябрю 2021 Г.





ИНДЕКСЫ ПРОИЗВОДСТВА ПО ОСНОВНЫМ ВИДАМ ОБРАБАТЫВАЮЩИХ ПРОИЗВОДСТВ

ЯНВАРЬ-НОЯБРЬ 2022 г. В % К ЯНВАРЮ-НОЯБРЮ 2021 г.



93,6%

Производство автотранспортных средств, прицепов и полуприцепов



101,2%

Производство химических веществ и химических продуктов



114,0%

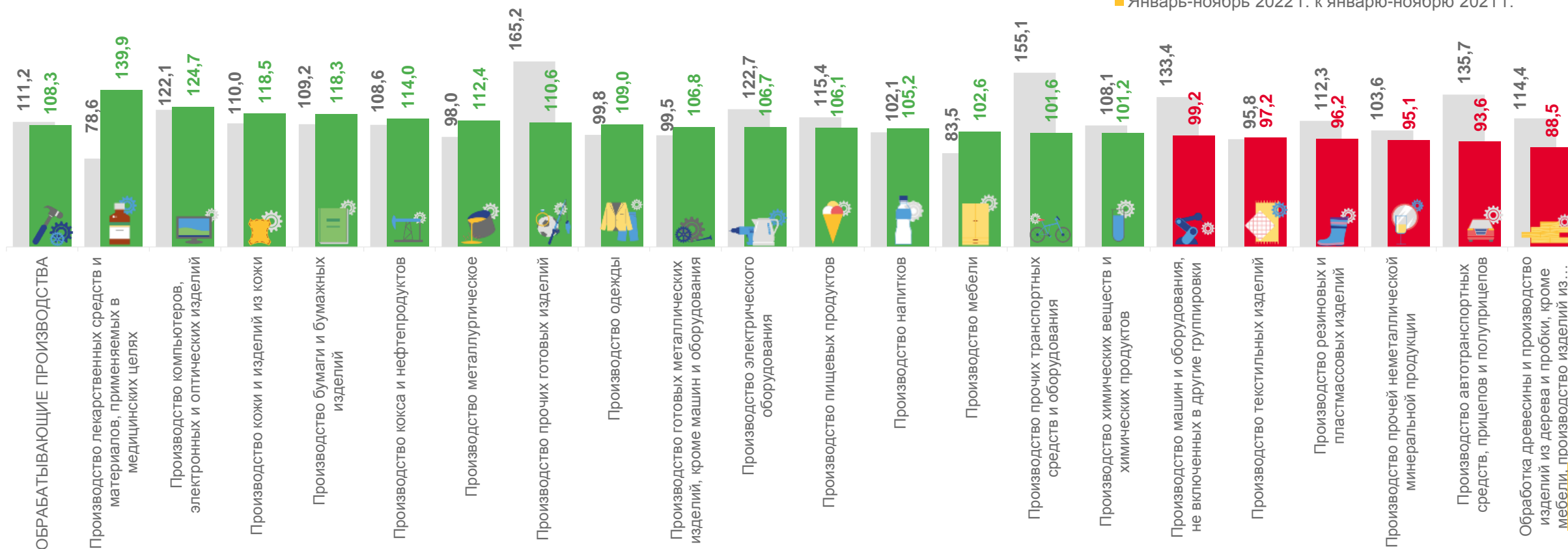
Производство кокса и нефтепродуктов



96,2%

Производство резиновых и пластмассовых изделий

■ Январь-ноябрь 2021 г. к январю-ноябрю 2020 г.
■ Январь-ноябрь 2022 г. к январю-ноябрю 2021 г.





ИНДЕКСЫ ПРОИЗВОДСТВА ПО ОСНОВНЫМ ВИДАМ ОБРАБАТЫВАЮЩИХ ПРОИЗВОДСТВ

НОЯБРЬ 2022 г. В % К ОКТЯБРЮ 2022 г.



114,1%

Производство автотранспортных средств, прицепов и полуприцепов



99,0%

Производство химических веществ и химических продуктов



98,4%

Производство кокса и нефтепродуктов

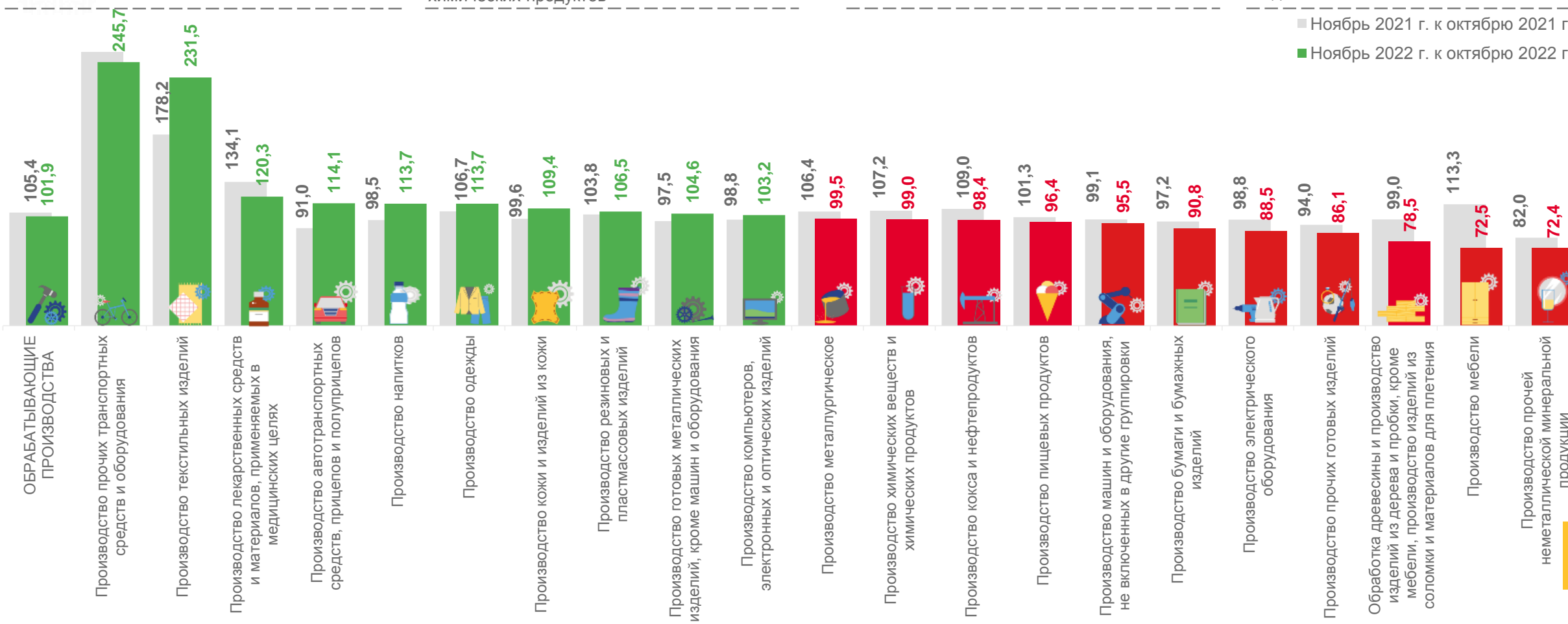


106,5%

Производство резиновых и пластмассовых изделий

■ Ноябрь 2021 г. к октябрю 2021 г.

■ Ноябрь 2022 г. к октябрю 2022 г.





ИНДЕКСЫ ПРОИЗВОДСТВА ПО ОСНОВНЫМ ВИДАМ ОБРАБАТЫВАЮЩИХ ПРОИЗВОДСТВ

НОЯБРЬ 2022 г. В % К НОЯБРЮ 2021 г.



98,9%



95,0%



93,8%



95,7%

Производство автотранспортных средств, прицепов и полуприцепов

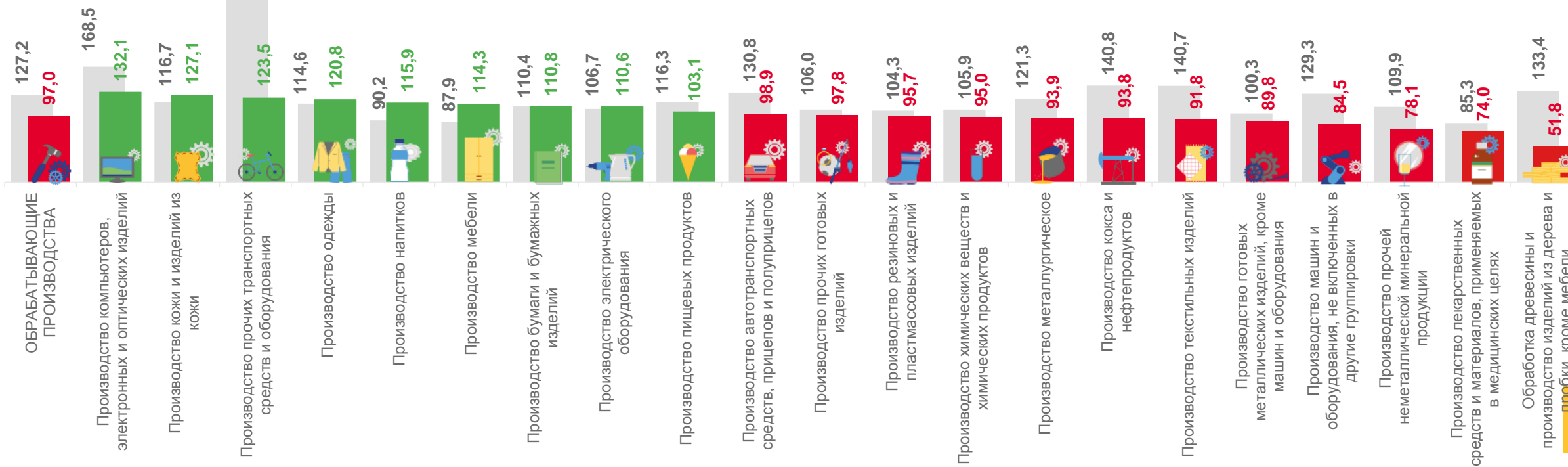
Производство химических веществ и химических продуктов

Производство кокса и нефтепродуктов

Производство резиновых и пластмассовых изделий

■ Ноябрь 2021 г. к ноябрю 2020 г.

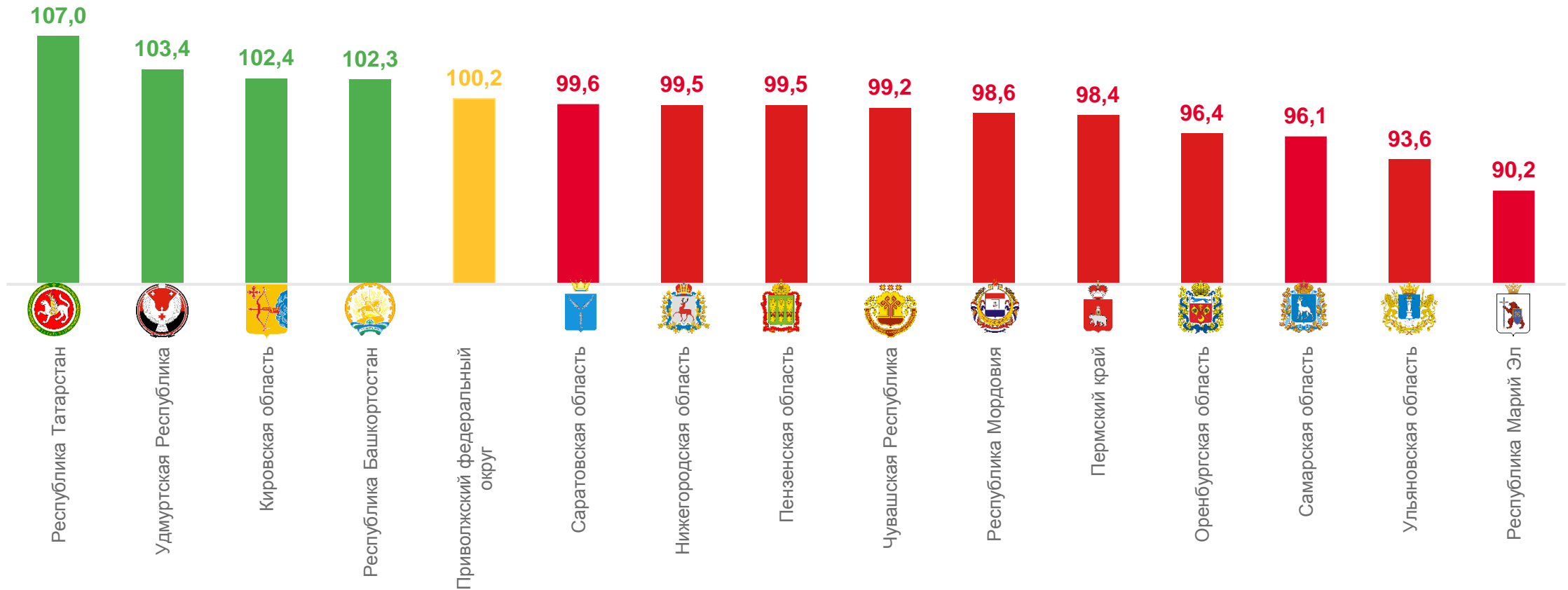
■ Ноябрь 2022 г. к ноябрю 2021 г.





Индекс промышленного производства по регионам ПФО

Январь-ноябрь 2022 г. в % к январю-ноябрю 2021 г.





Индекс промышленного производства по регионам ПФО

Ноябрь 2022 г. в % к ноябрю 2021 г.

