



Территориальный орган Федеральной  
службы государственной статистики  
по Республике Татарстан

# ОПЕРАТИВНЫЕ ДАННЫЕ ПО ИНДЕКСУ ПРОМЫШЛЕННОГО ПРОИЗВОДСТВА В РЕСПУБЛИКЕ ТАТАРСТАН



Январь-октябрь 2022 года



Территориальный орган  
Федеральной службы  
государственной статистики  
по Республике Татарстан

# Оперативные данные по индексу промышленного производства в Республике Татарстан

Январь-октябрь 2022

- 01 ИНДЕКС ПРОМЫШЛЕННОГО  
ПРОИЗВОДСТВА
- 02 ДОБЫЧА ПОЛЕЗНЫХ ИСКОПАЕМЫХ
- 03 ОБРАБАТЫВАЮЩИЕ ПРОИЗВОДСТВА





# ИНДЕКСЫ ПРОМЫШЛЕННОГО ПРОИЗВОДСТВА

В % К СООТВЕТСТВУЮЩЕМУ МЕСЯЦУ ПРОШЛОГО ГОДА

## ИНДЕКС ПРОМЫШЛЕННОГО ПРОИЗВОДСТВА

Январь-октябрь 2022г. к январю-октябрю 2021г., %



ИПП

▲ 107,8%



Добыча полезных ископаемых

▲ 105,9%



Обработывающие производства

▲ 109,6%



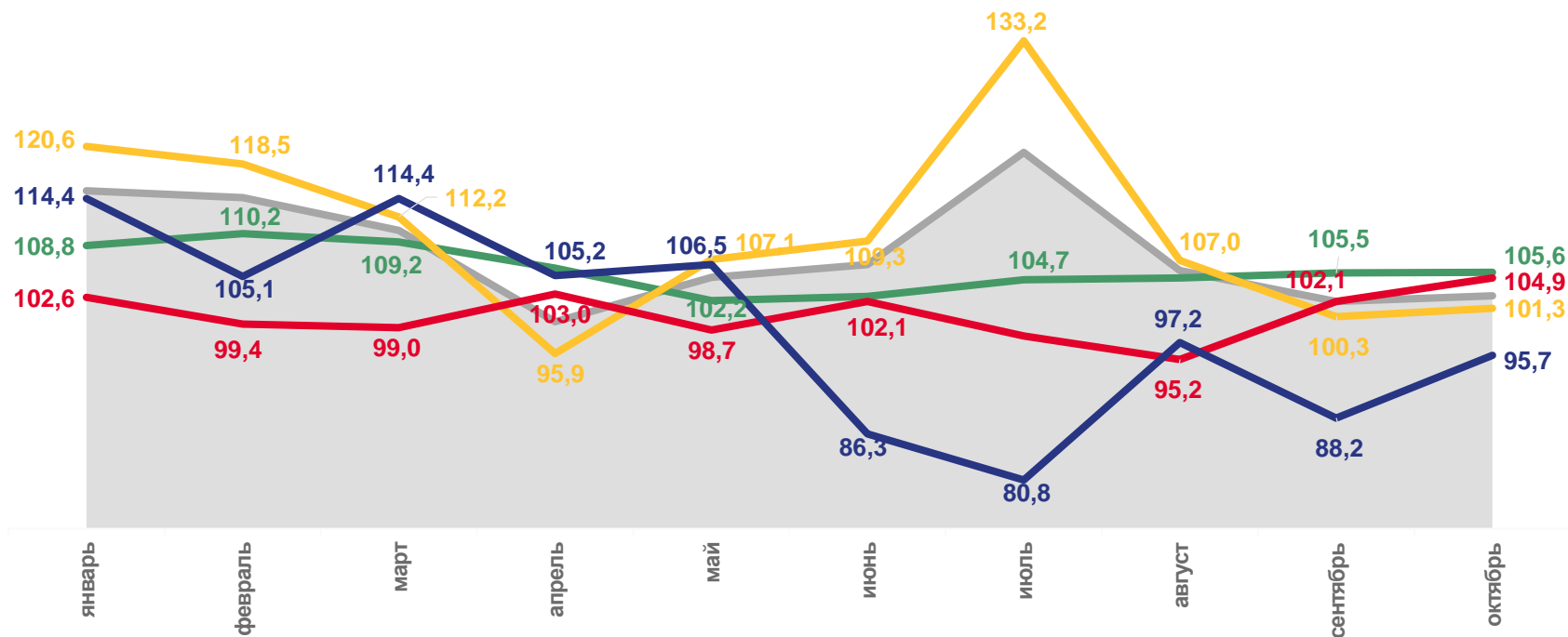
Обеспечение электрической энергией, газом и паром

▲ 100,5%



Водоснабжение; сбор и утилизация отходов

▼ 98,4%



2022



Индекс промышленного производства



Обработывающие производства



Добыча полезных ископаемых



Обеспечение электрической энергией, газом и паром; кондиционирование воздуха



Водоснабжение; водоотведение, организация сбора и утилизация отходов, деятельность по ликвидации загрязнений





# ИНДЕКСЫ ПРОМЫШЛЕННОГО ПРОИЗВОДСТВА

## В % К ПРЕДЫДУЩЕМУ МЕСЯЦУ

### ИНДЕКС ПРОМЫШЛЕННОГО ПРОИЗВОДСТВА

Октябрь 2022г. к сентябрю 2021г., %



ИПП

▲ 106,5%




Добыча полезных ископаемых

▲ 103,5%



Обработывающие производства

▲ 107,7%



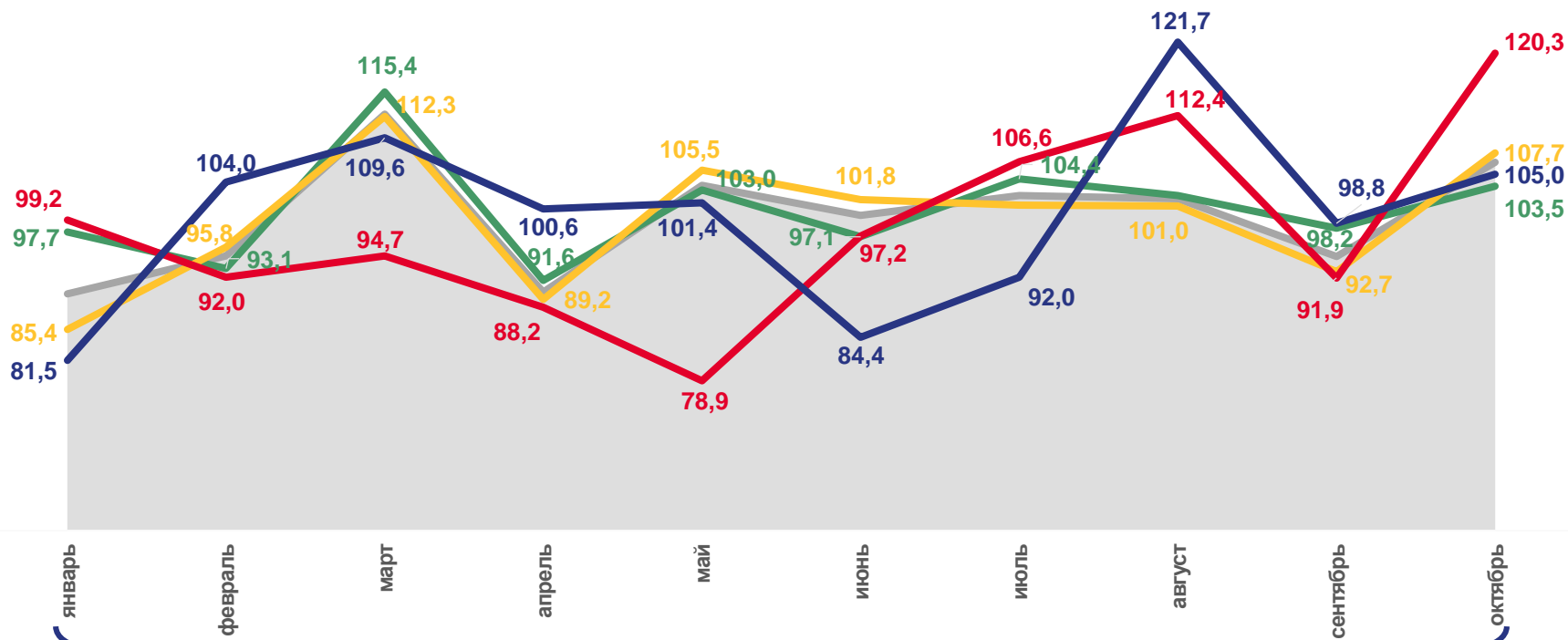
Обеспечение электрической энергией, газом и паром

▲ 120,3%



Водоснабжение; сбор и утилизация отходов

▲ 105,0%



2022



Индекс промышленного производства



Обработывающие производства



Добыча полезных ископаемых



Обеспечение электрической энергией, газом и паром; кондиционирование воздуха



Водоснабжение; водоотведение, организация сбора и утилизация отходов, деятельность по ликвидации загрязнений





# ИНДЕКСЫ ПРОИЗВОДСТВА ПО ДОБЫЧЕ ПОЛЕЗНЫХ ИСКОПАЕМЫХ

Январь-октябрь 2022 г. в % к январю-октябрю 2021 г.

▲ **105,9%**

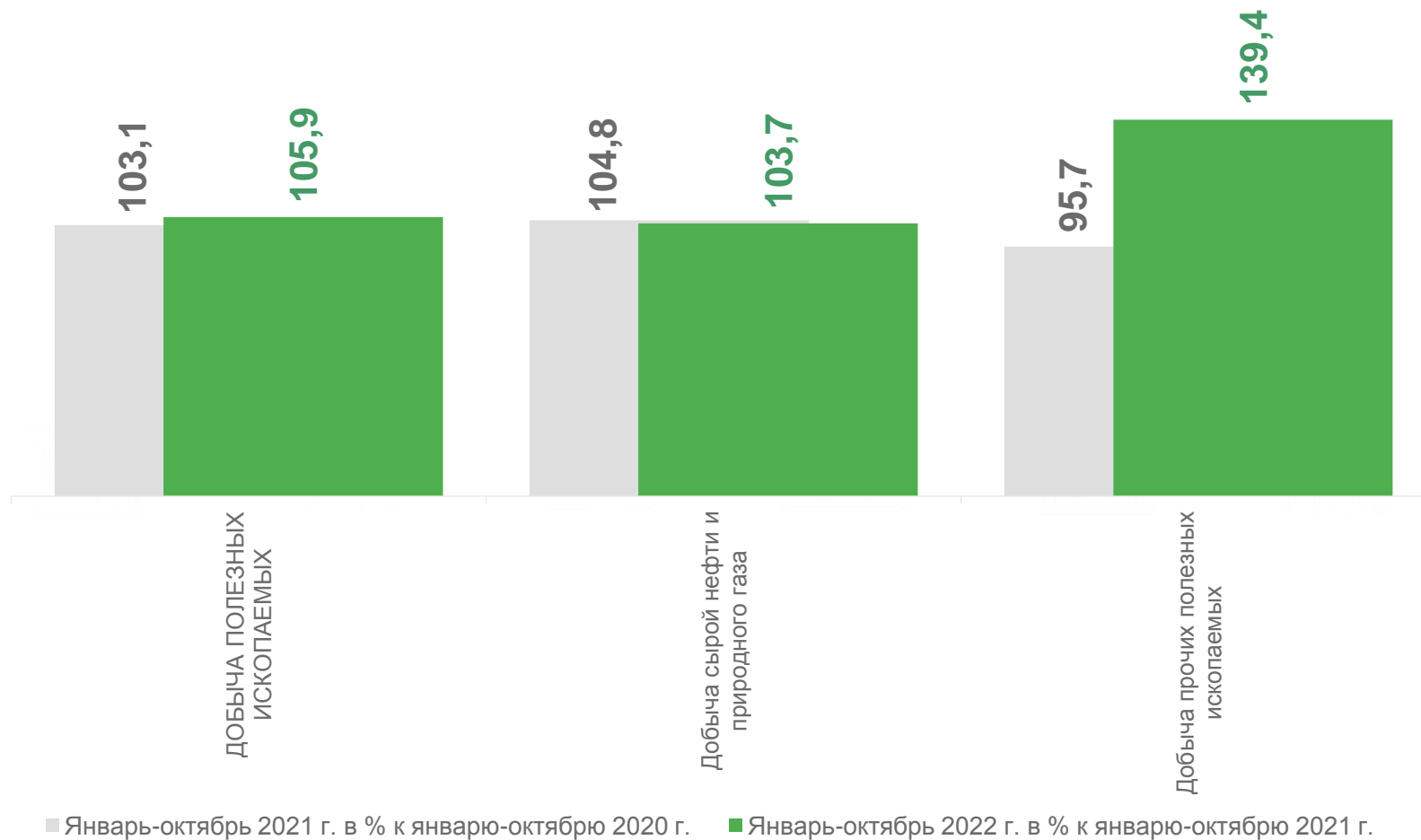
Добыча полезных ископаемых

▲ **103,7%**

Добыча сырой нефти и природного газа

▲ **139,4%**

Добыча прочих полезных ископаемых





# ИНДЕКСЫ ПРОИЗВОДСТВА ПО ДОБЫЧЕ ПОЛЕЗНЫХ ИСКОПАЕМЫХ

Октябрь 2022 г. в % к сентябрю 2022 г.

▲ 103,5%

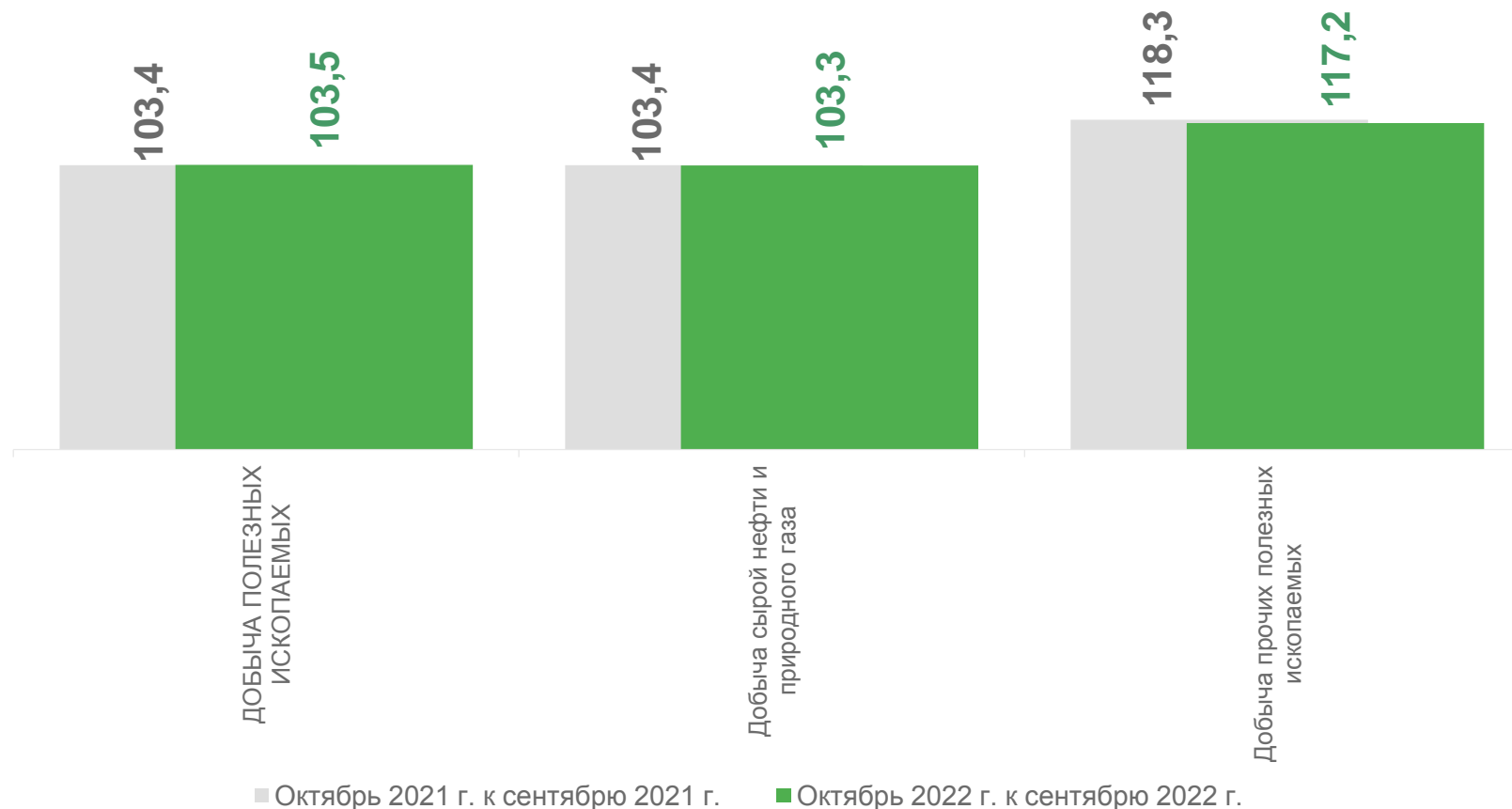
Добыча полезных ископаемых

▲ 103,3%

Добыча сырой нефти и природного газа

▲ 117,2%

Добыча прочих полезных ископаемых





# ИНДЕКСЫ ПРОИЗВОДСТВА ПО ДОБЫЧЕ ПОЛЕЗНЫХ ИСКОПАЕМЫХ

Октябрь 2022 г. в % к октябрю 2021 г.

▲ **105,6%**

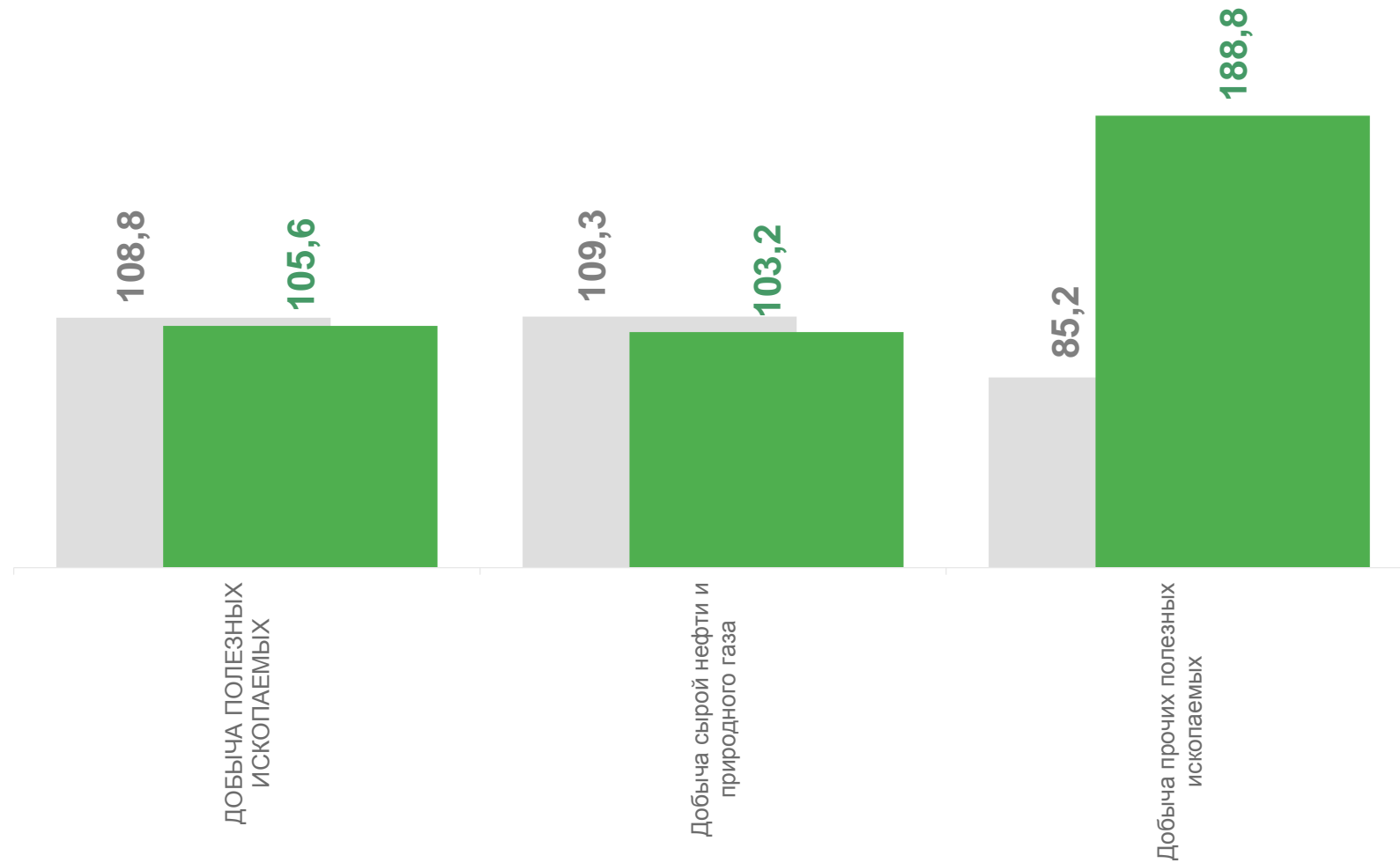
Добыча полезных ископаемых

▲ **103,2%**

Добыча сырой нефти и природного газа

▲ **188,8%**

Добыча прочих полезных ископаемых



■ Октябрь 2021 Г. в % к октябрю 2020 Г.

■ Октябрь 2022 Г. в % к октябрю 2021 Г.







# ИНДЕКСЫ ПРОИЗВОДСТВА ПО ОСНОВНЫМ ВИДАМ ОБРАБАТЫВАЮЩИХ ПРОИЗВОДСТВ

ЯНВАРЬ-ОКТАБРЬ 2022 г. В % К ЯНВАРЮ-ОКТАБРЮ 2021 г.



**93,0%**

Производство автотранспортных средств, прицепов и полуприцепов



**101,9%**

Производство химических веществ и химических продуктов



**116,6%**

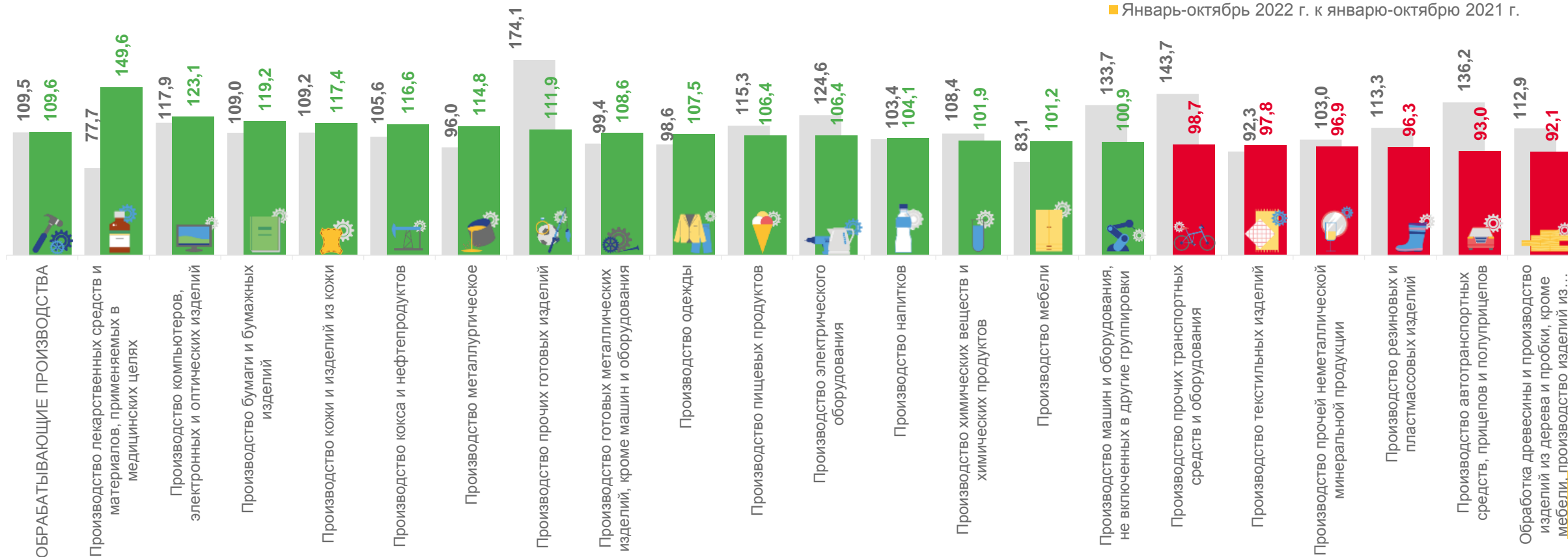
Производство кокса и нефтепродуктов



**96,3%**

Производство резиновых и пластмассовых изделий

■ Январь-октябрь 2021 г. к январю-октябрю 2020 г.  
■ Январь-октябрь 2022 г. к январю-октябрю 2021 г.







# ИНДЕКСЫ ПРОИЗВОДСТВА ПО ОСНОВНЫМ ВИДАМ ОБРАБАТЫВАЮЩИХ ПРОИЗВОДСТВ

ОКТАБРЬ 2022 г. В % К СЕНТЯБРЮ 2022 г.



**109,1%**

Производство автотранспортных средств, прицепов и полуприцепов



**105,6%**

Производство химических веществ и химических продуктов



**129,0%**

Производство кокса и нефтепродуктов

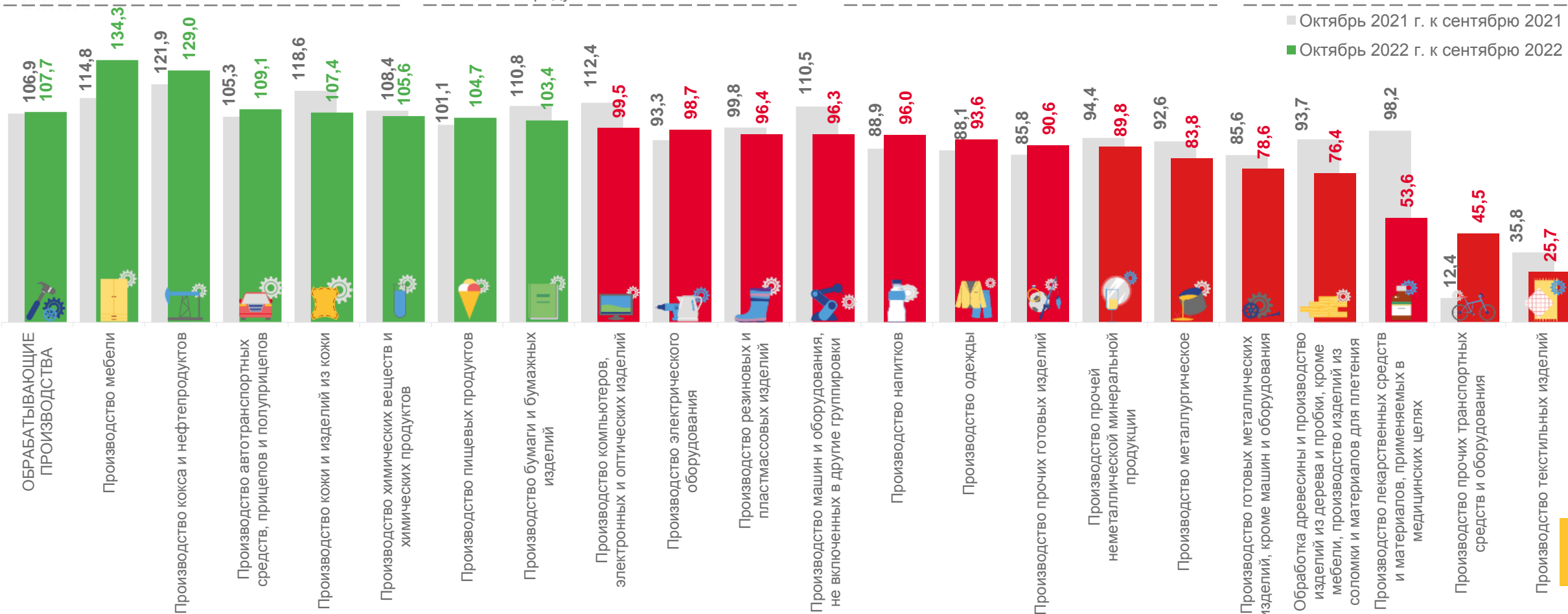


**96,4%**

Производство резиновых и пластмассовых изделий

■ Октябрь 2021 г. к сентябрю 2021 г.

■ Октябрь 2022 г. к сентябрю 2022 г.





# ИНДЕКСЫ ПРОИЗВОДСТВА ПО ОСНОВНЫМ ВИДАМ ОБРАБАТЫВАЮЩИХ ПРОИЗВОДСТВ

ОКТАБРЬ 2022 г. В % К ОКТАБРЮ 2021 г.



**73,3%**



**102,8%**



**102,4%**



**93,4%**

Производство автотранспортных средств, прицепов и полуприцепов

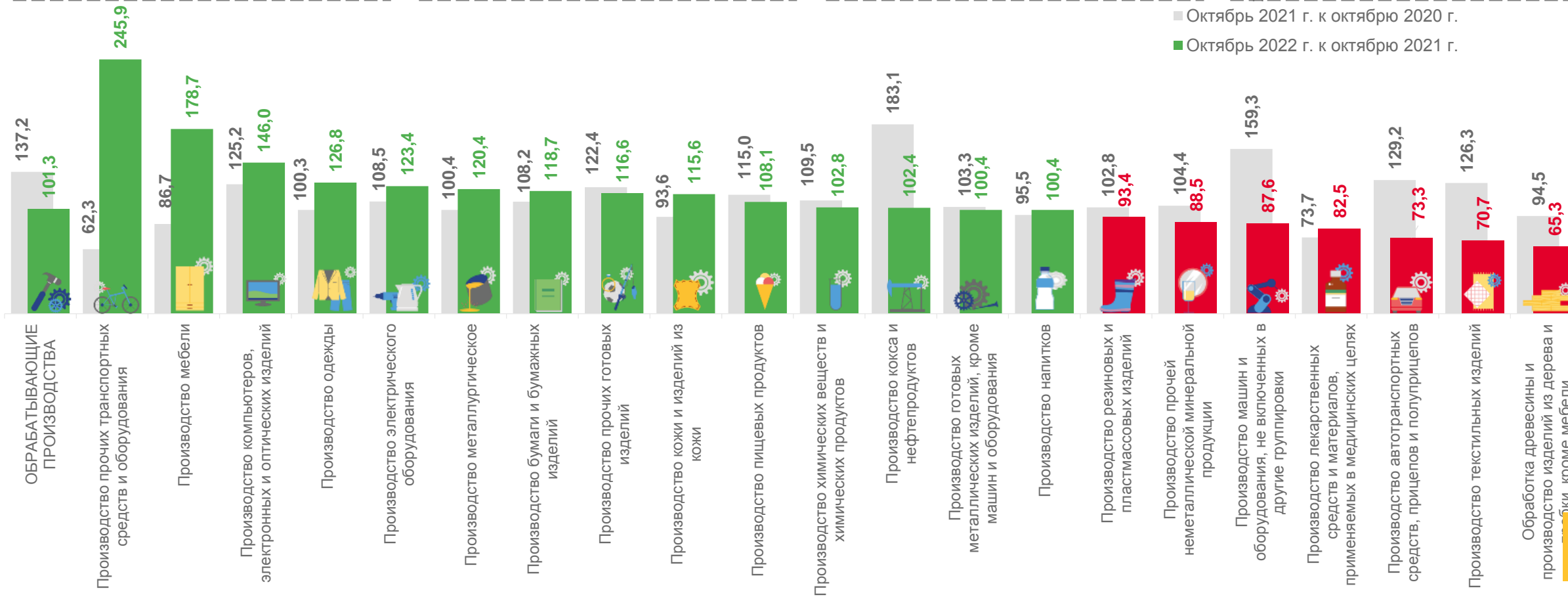
Производство химических веществ и химических продуктов

Производство кокса и нефтепродуктов

Производство резиновых и пластмассовых изделий

■ Октябрь 2021 г. к октябрю 2020 г.

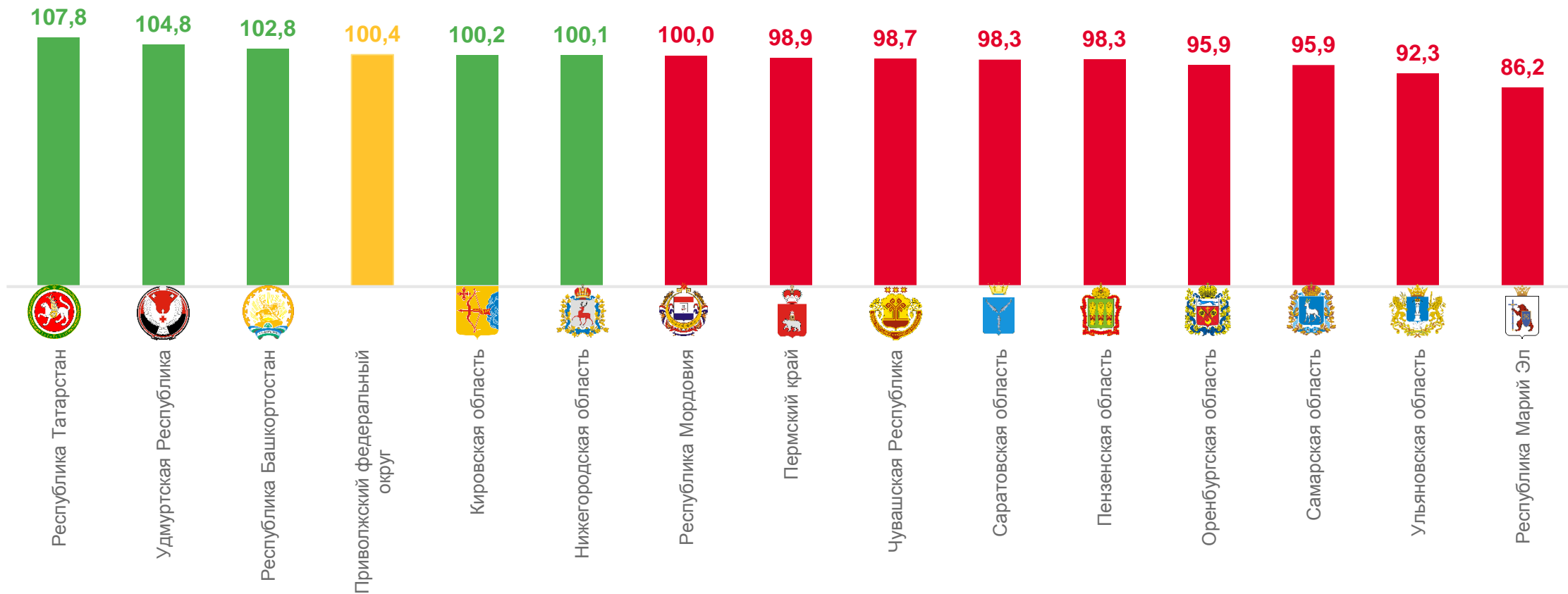
■ Октябрь 2022 г. к октябрю 2021 г.





# Индекс промышленного производства по регионам ПФО

Январь-октябрь 2022 г. в % к январю-октябрю 2021 г.





# Индекс промышленного производства по регионам ПФО

Октябрь 2022 г. в % к октябрю 2021 г.

