



Территориальный орган Федеральной
службы государственной статистики
по Республике Татарстан

Оперативные данные по индексу промышленного производства в Республике Татарстан



Январь-август 2023 года



Территориальный орган
Федеральной службы
государственной статистики
по Республике Татарстан

Оперативные данные по индексу промышленного производства в Республике Татарстан

Январь-август 2023г.

01

Индексы промышленного производства

02

Индексы производства по добыче полезных
ископаемых

03

Производство отдельных видов продукции
обрабатывающих производств

04

Индексы производства по основным видам
обрабатывающих производств

05

Индексы промышленного производства по
регионам ПФО





ИНДЕКСЫ ПРОМЫШЛЕННОГО ПРОИЗВОДСТВА

ИНДЕКС ПРОМЫШЛЕННОГО ПРОИЗВОДСТВА

Январь-август 2023г. к январю-августу 2022г., %



ИПП

▲ 103,9%



Добыча полезных ископаемых

▲ 100,8%



Обработывающие производства

▲ 106,0%



Обеспечение электрической энергией, газом и паром

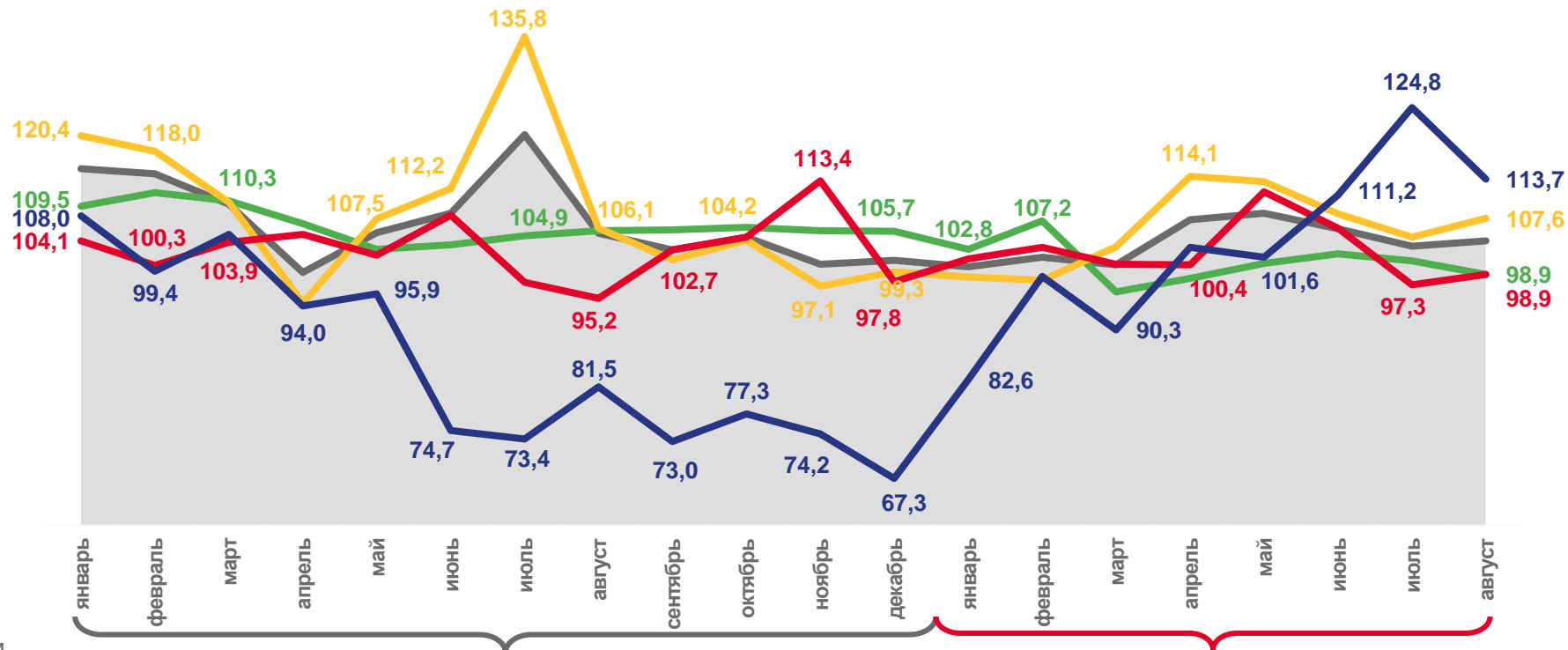
▲ 102,1%



Водоснабжение; сбор и утилизация отходов

▲ 102,9%

В % К СООТВЕТСТВУЮЩЕМУ МЕСЯЦУ ПРОШЛОГО ГОДА



2022

2023



Индекс промышленного производства



Обработывающие производства



Добыча полезных ископаемых



Обеспечение электрической энергией, газом и паром; кондиционирование воздуха



Водоснабжение; водоотведение, организация сбора и утилизация отходов, деятельность по ликвидации загрязнений





ИНДЕКСЫ ПРОМЫШЛЕННОГО ПРОИЗВОДСТВА

В % К ПРЕДЫДУЩЕМУ МЕСЯЦУ

ИНДЕКС ПРОМЫШЛЕННОГО ПРОИЗВОДСТВА

Август 2023г. к июлю 2023г., %



ИПП

▲ 102,3%




Добыча полезных ископаемых

▲ 100,5%



Обработывающие производства

▲ 102,9%



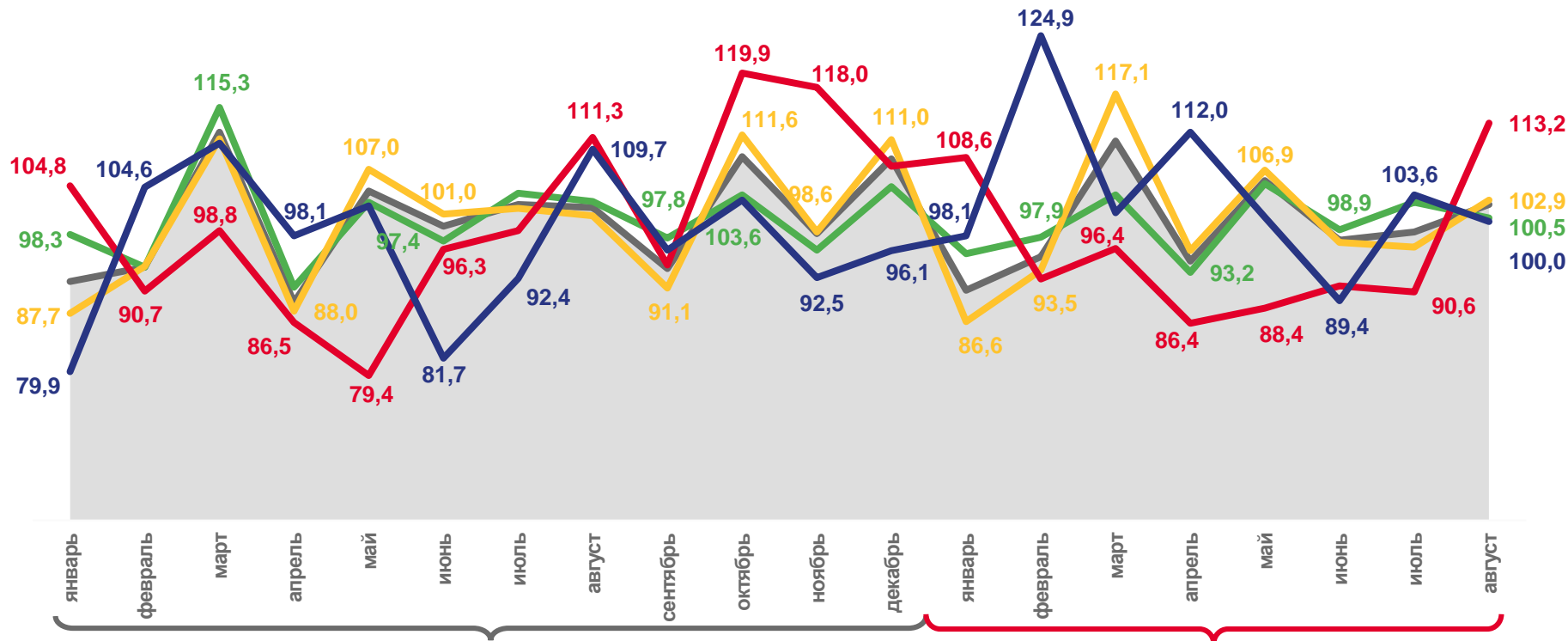
Обеспечение электрической энергией, газом и паром

▲ 113,2%



Водоснабжение; сбор и утилизация отходов

▲ 100,0%



2022

2023



Индекс промышленного производства



Обработывающие производства



Добыча полезных ископаемых



Обеспечение электрической энергией, газом и паром; кондиционирование воздуха



Водоснабжение; водоотведение, организация сбора и утилизация отходов, деятельность по ликвидации загрязнений





ИНДЕКСЫ ПРОИЗВОДСТВА ПО ДОБЫЧЕ ПОЛЕЗНЫХ ИСКОПАЕМЫХ

Добыча полезных ископаемых
январь-август 2023г. к январю-августу 2022г.



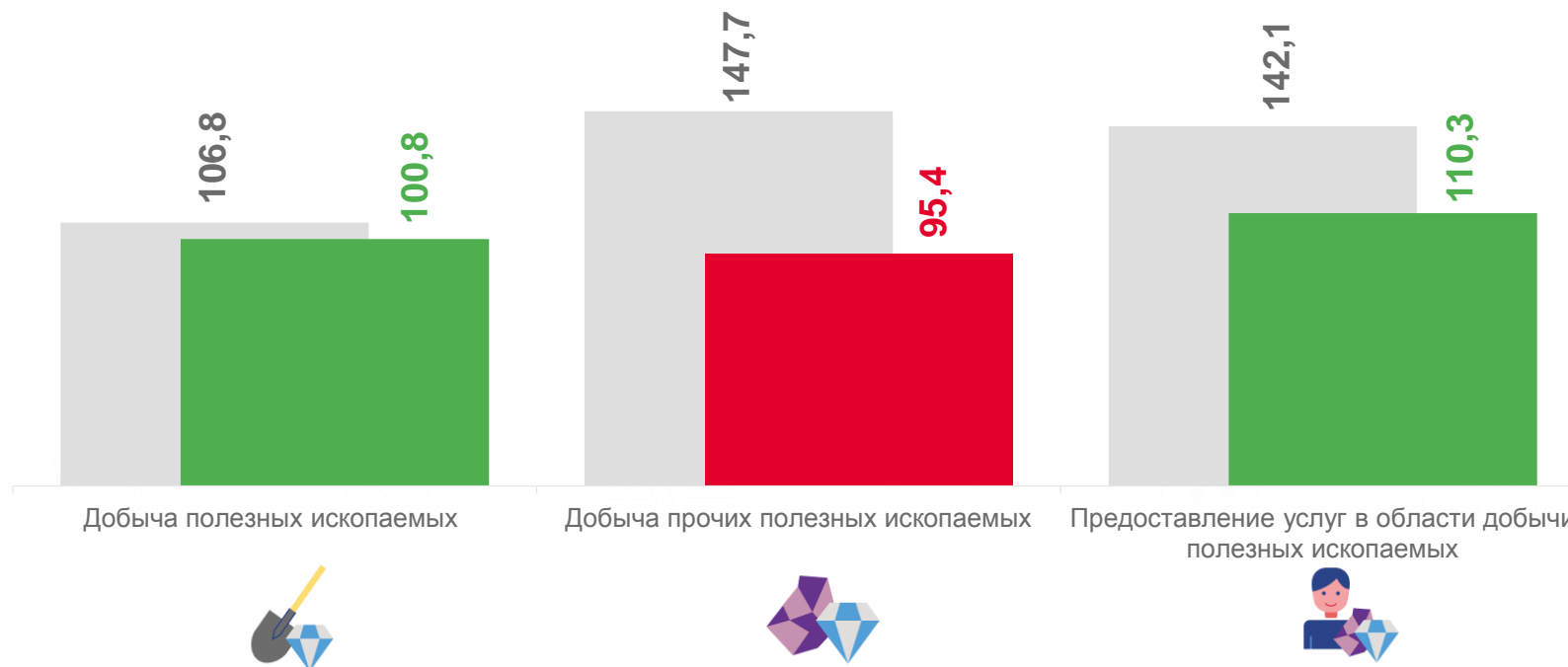
Добыча полезных ископаемых



Добыча прочих полезных ископаемых



Предоставление услуг в области добычи
полезных ископаемых



■ январь-август 2022 к январю-августу 2021г.

■ январь-август 2023 к январю-августу 2022г.





ИНДЕКСЫ ПРОИЗВОДСТВА ПО ДОБЫЧЕ ПОЛЕЗНЫХ ИСКОПАЕМЫХ

Добыча полезных ископаемых
август 2023г. к июлю 2022г.



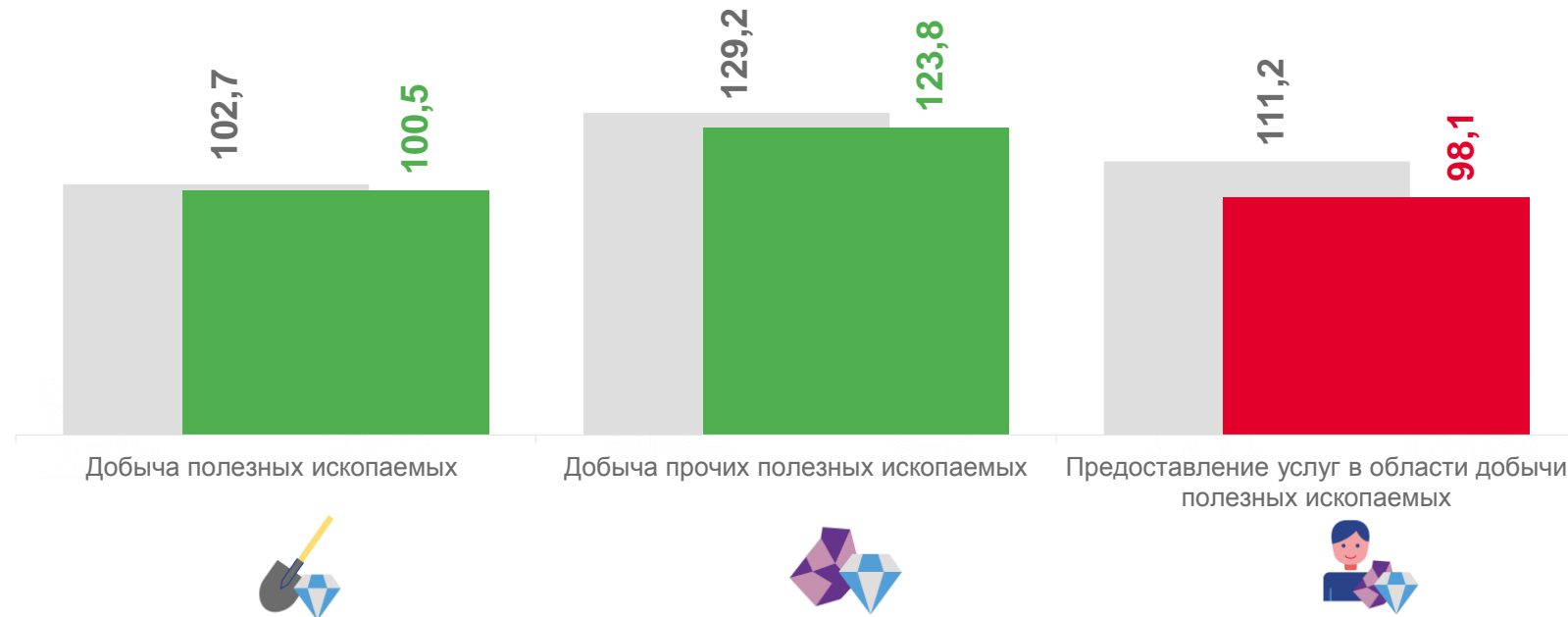
Добыча полезных ископаемых



Добыча прочих полезных ископаемых



Предоставление услуг в области добычи
полезных ископаемых



■ август 2022г. к июлю 2021г.

■ август 2023г. к июлю 2022г.





ИНДЕКСЫ ПРОИЗВОДСТВА ПО ДОБЫЧЕ ПОЛЕЗНЫХ ИСКОПАЕМЫХ

Добыча полезных ископаемых
август 2023г. к августу 2023г.



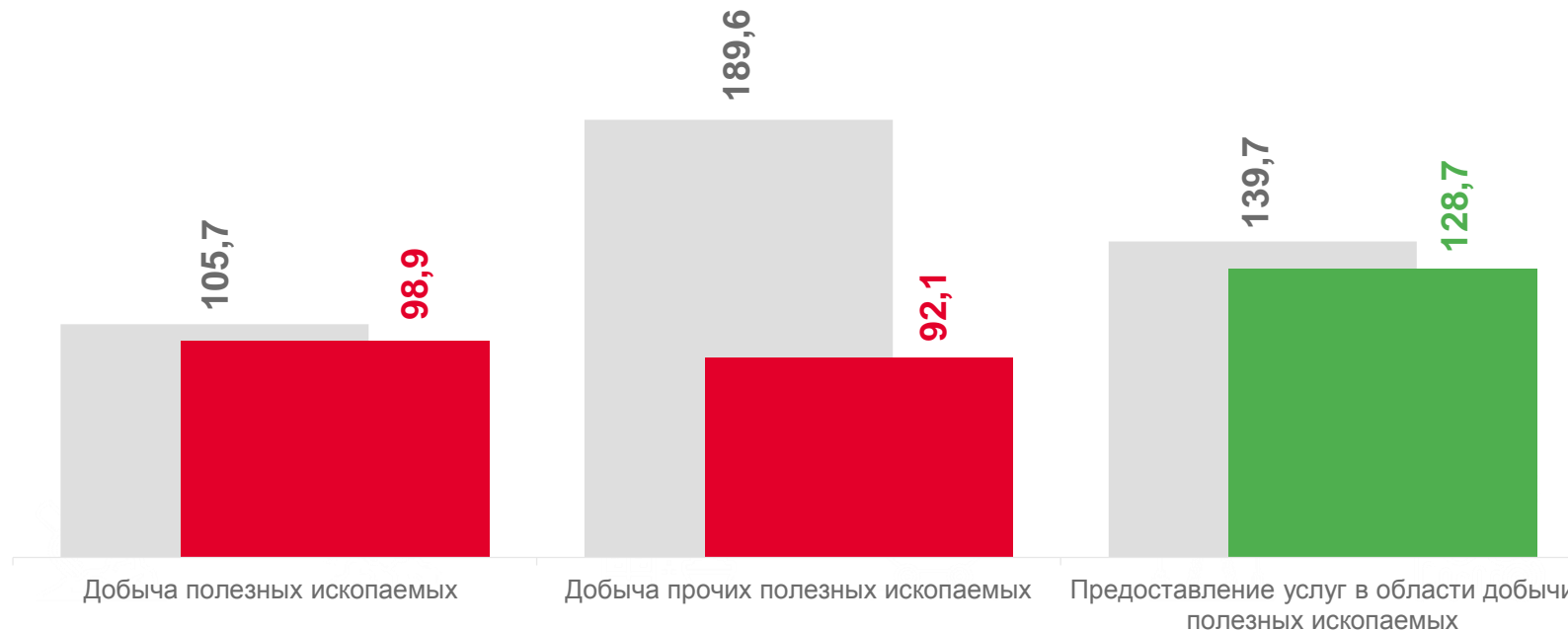
Добыча полезных ископаемых



Добыча прочих полезных ископаемых



Предоставление услуг в области добычи
полезных ископаемых



■ август 2022г. к августу 2022г.

■ август 2023г. к августу 2023г.





ПРОИЗВОДСТВО ОТДЕЛЬНЫХ ВИДОВ ПРОДУКЦИИ ОБРАБАТЫВАЮЩИХ ПРОИЗВОДСТВ

ЯНВАРЬ-АВГУСТ 2023г. В % К ЯНВАРЮ-АВГУСТУ 2022г.



Изделия колбасные

▲ +28,1%



Молоко жидкое обработанное,
включая молоко для детского
питания

▼ -3,0%



Изделия макаронные и
аналогичные мучные изделия

▼ -8,1%



Изделия трикотажные или
вязанные

▲ +58,4%




Бензин автомобильный

▲ +13,4%



Топливо дизельное

▲ +3,1%



Пластмассы в первичных
формах

▼ -3,4%



Препараты лекарственные

▼ -19,0%



Шины, покрышки и камеры
резиновые новые

▲ +3,9%



Холодильники и
морозильники бытовые

▲ +35,7%



Насосы воздушные или
вакуумные

▲ +47,2%



Средства автотранспортные
грузовые

▲ +7,8%



ИНДЕКСЫ ПРОИЗВОДСТВА ПО ОСНОВНЫМ ВИДАМ ОБРАБАТЫВАЮЩИХ ПРОИЗВОДСТВ

ЯНВАРЬ-АВГУСТ 2023г. В % К ЯНВАРЮ-АВГУСТУ 2022г.



Производство автотранспортных средств, прицепов и полуприцепов



Производство химических веществ и химических продуктов

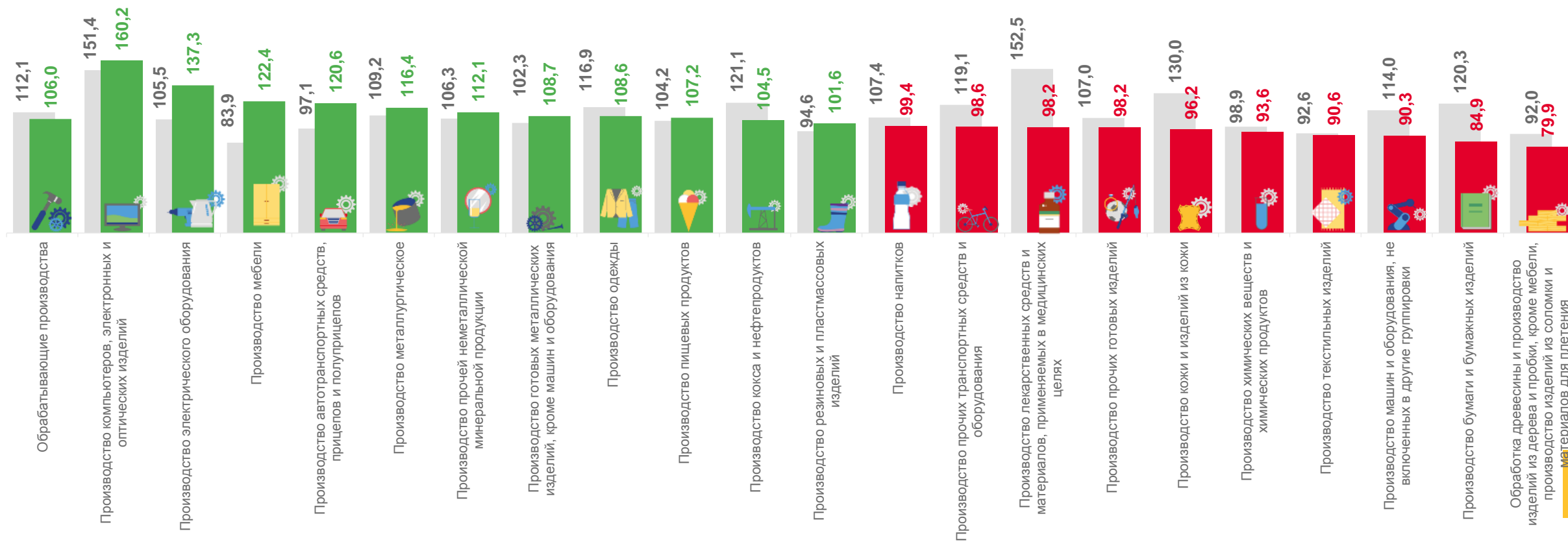


Производство кокса и нефтепродуктов



Производство резиновых и пластмассовых изделий

■ Январь-август 2022 г. к январю-августу 2021 г.
■ Январь-август 2023 г. к январю-августу 2022 г.





ИНДЕКСЫ ПРОИЗВОДСТВА ПО ОСНОВНЫМ ВИДАМ ОБРАБАТЫВАЮЩИХ ПРОИЗВОДСТВ

АВГУСТ 2023г. В % К ИЮЛЮ 2023г.



115,4%

Производство автотранспортных средств, прицепов и полуприцепов



109,5%

Производство химических веществ и химических продуктов



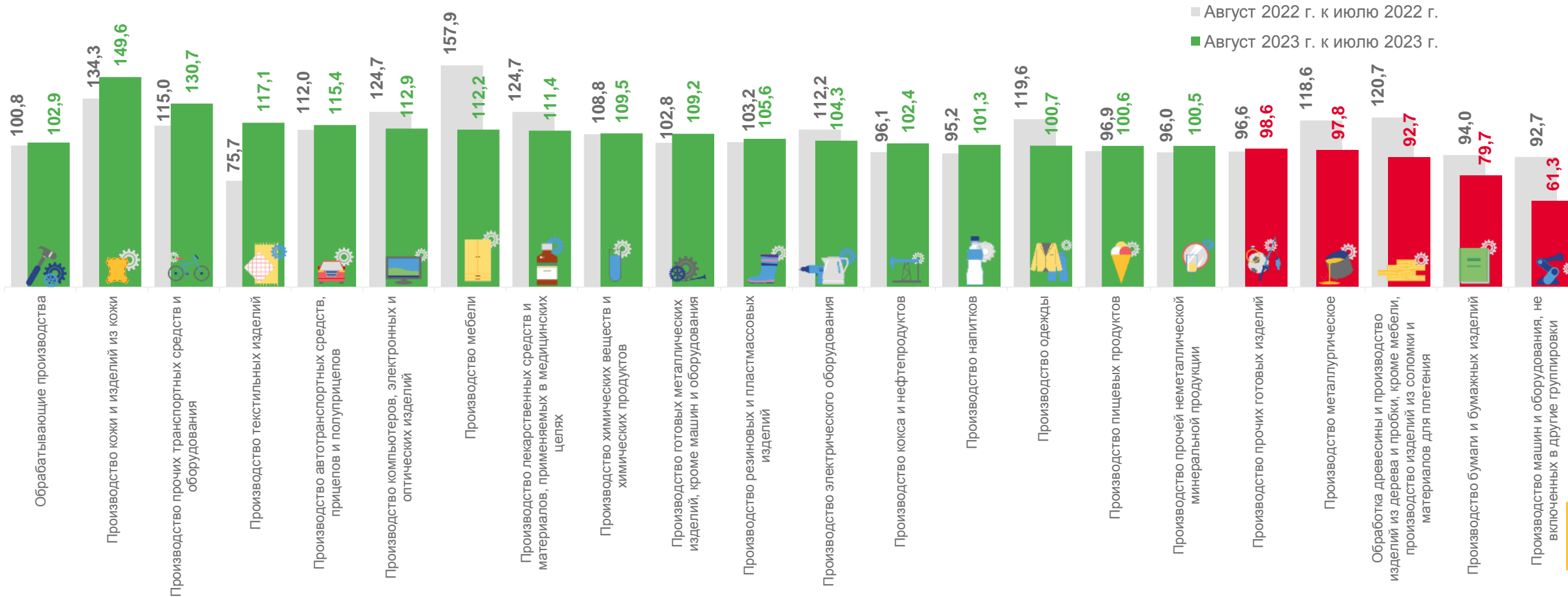
102,4%

Производство кокса и нефтепродуктов



105,6%

Производство резиновых и пластмассовых изделий





ИНДЕКСЫ ПРОИЗВОДСТВА ПО ОСНОВНЫМ ВИДАМ ОБРАБАТЫВАЮЩИХ ПРОИЗВОДСТВ

АВГУСТ 2023г. В % К АВГУСТУ 2022г.



Производство автотранспортных средств, прицепов и полуприцепов



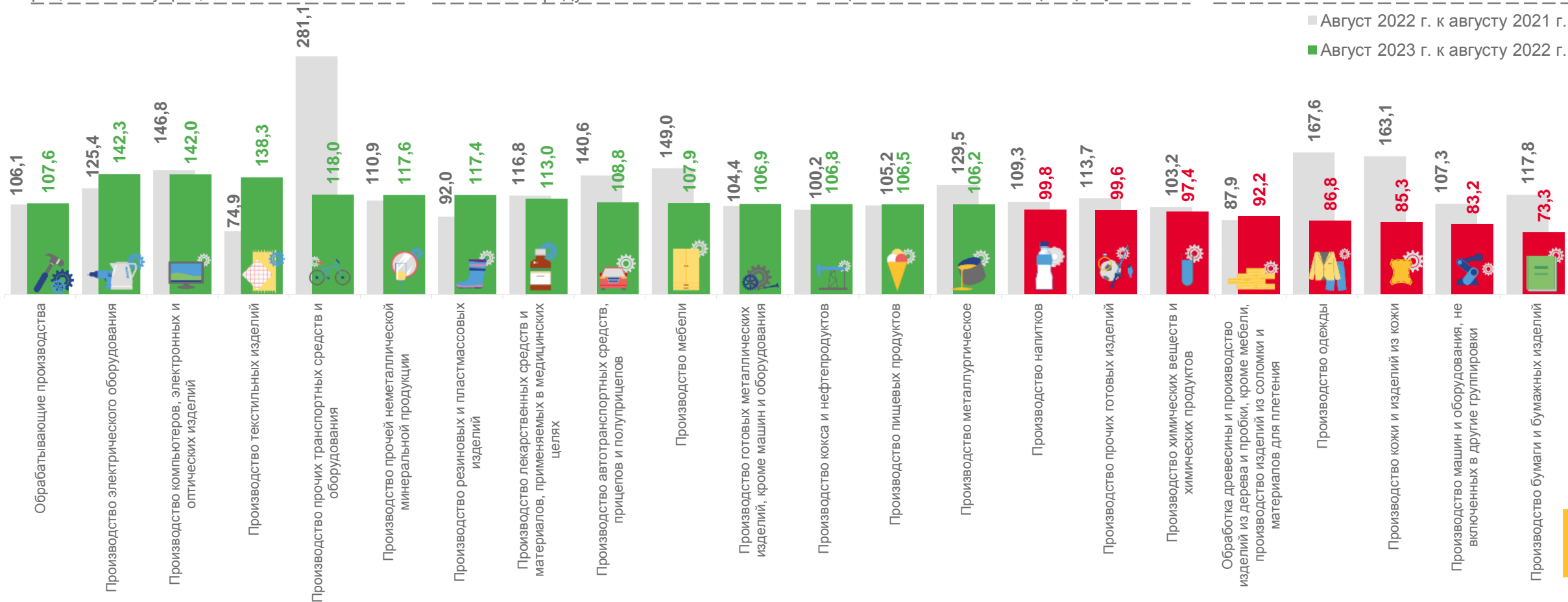
Производство химических веществ и химических продуктов



Производство кокса и нефтепродуктов



Производство резиновых и пластмассовых изделий





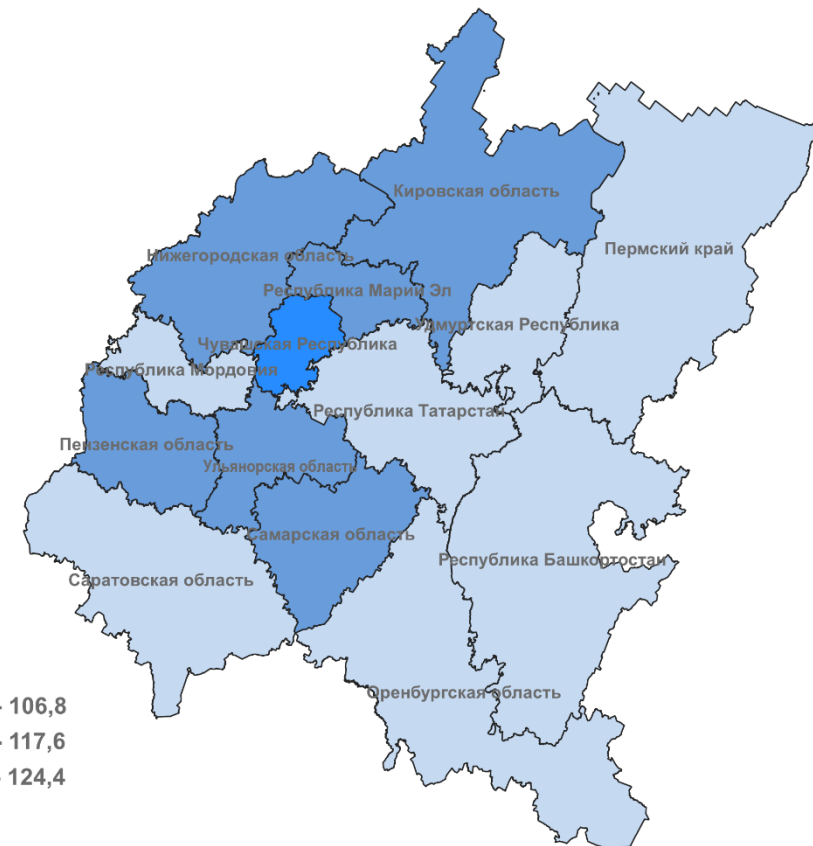
Индекс промышленного производства по регионам ПФО

Январь-август 2023г. в % к январю-августу 2022г.



8 субъектов РФ
значение индекса **больше**,
чем по ПФО

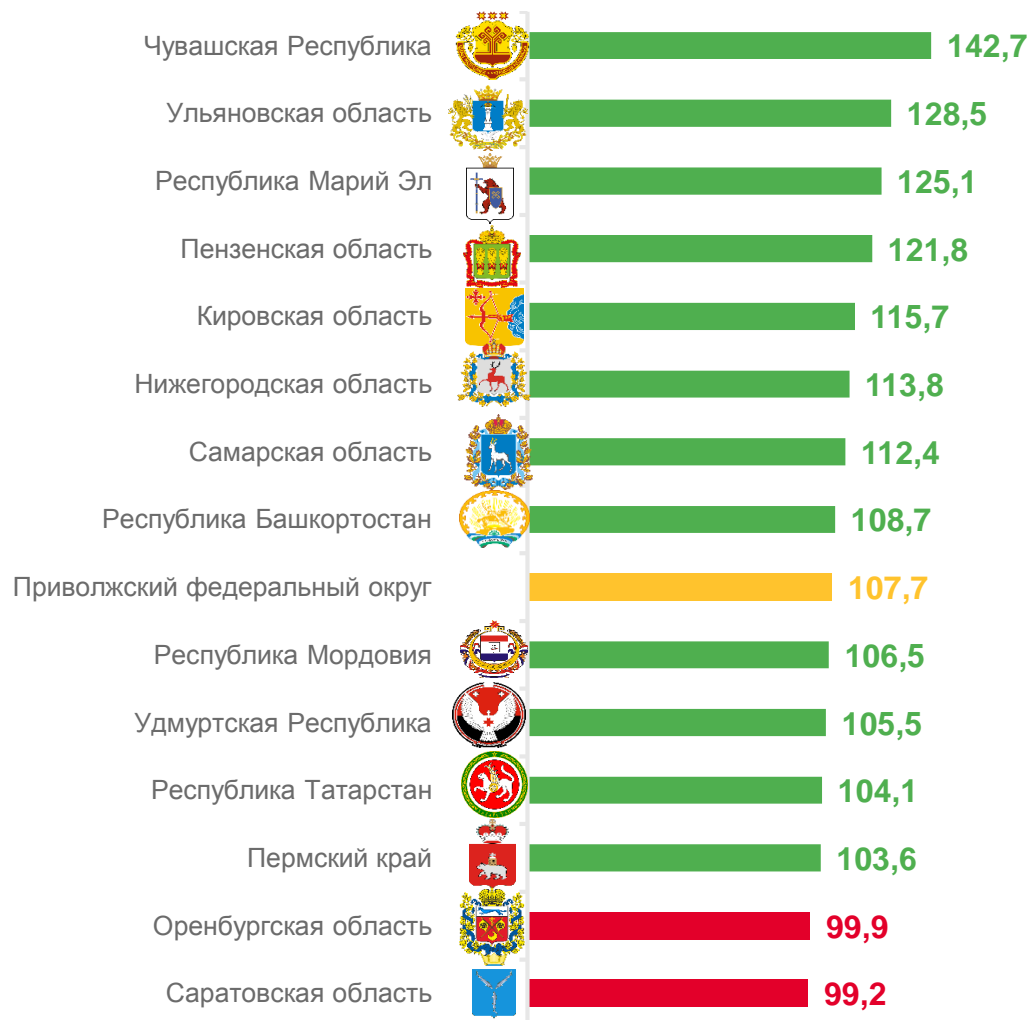
6 субъектов РФ
значение индекса **меньше**,
чем по ПФО





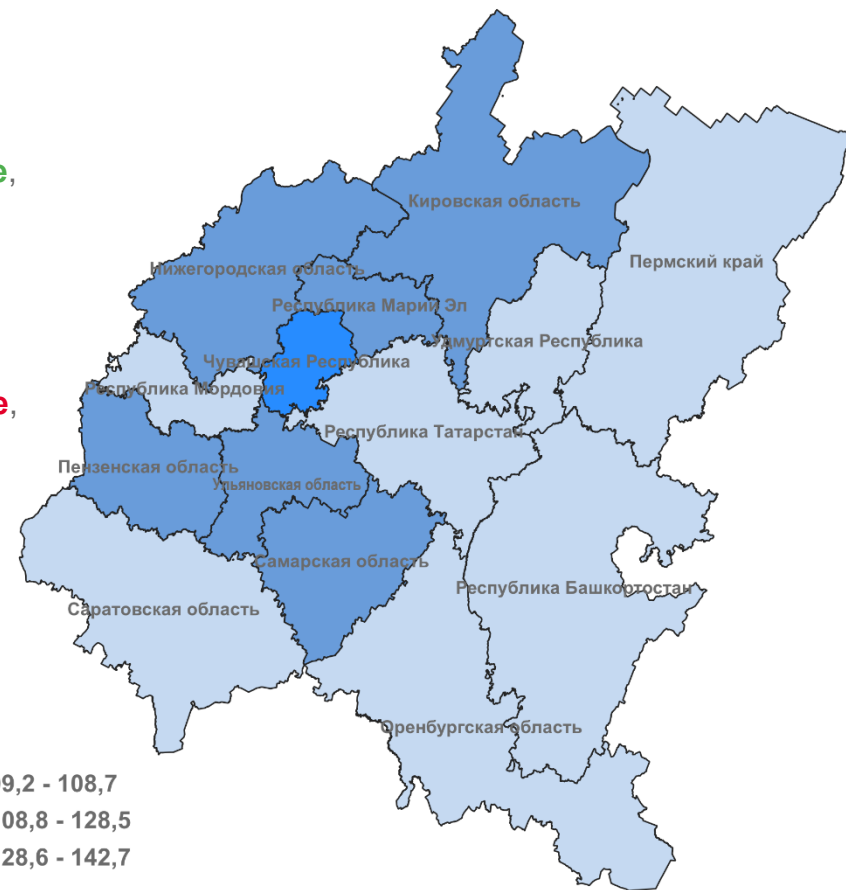
Индекс промышленного производства по регионам ПФО

Август 2023г. в % к августу 2022г.



8 субъектов РФ
значение индекса **больше**,
чем по ПФО

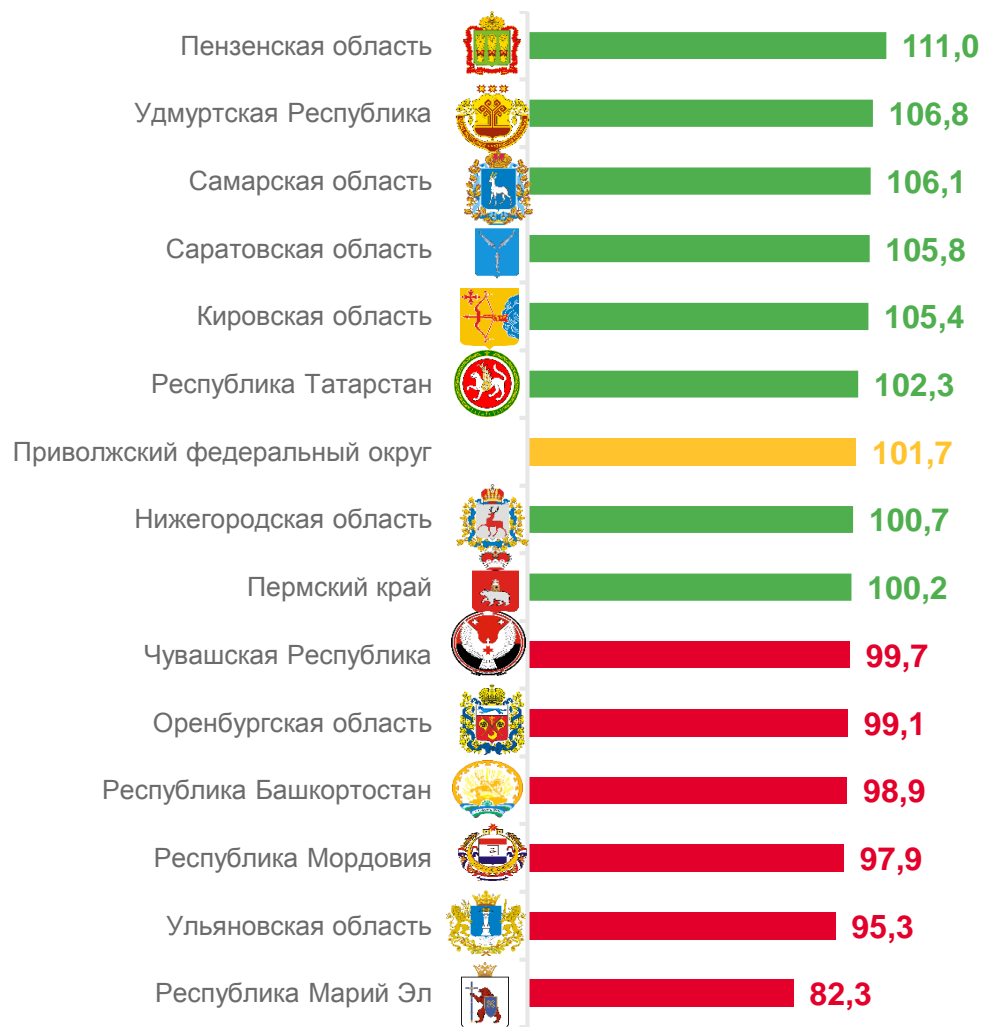
6 субъектов РФ
значение индекса **меньше**,
чем по ПФО





Индекс промышленного производства по регионам ПФО

Август 2023г. в % к июлю 2023г.



6 субъектов РФ
значение индекса **больше**,
чем по ПФО

8 субъектов РФ
значение индекса **меньше**,
чем по ПФО

