



Территориальный орган
Федеральной службы государственной статистики
по Республике Татарстан

Оперативные данные по индексу промышленного производства в Республике Татарстан



Январь-май 2023 года



Территориальный орган
Федеральной службы
государственной статистики
по Республике Татарстан

Оперативные данные по индексу промышленного производства в Республике Татарстан

Январь-май 2023 г.

- 01 Индексы промышленного производства
- 02 Индексы производства по добыче полезных ископаемых
- 03 Производство отдельных видов продукции обрабатывающих производств
- 04 Индексы производства по основным видам обрабатывающих производств
- 05 Индексы промышленного производства по регионам ПФО





ИНДЕКСЫ ПРОМЫШЛЕННОГО ПРОИЗВОДСТВА

ИНДЕКС ПРОМЫШЛЕННОГО ПРОИЗВОДСТВА

Январь-май 2023г. к январю-маю 2022г., %



ИПП

▲ 102,5%



Добыча полезных ископаемых

▲ 101,9%



Обработывающие производства

▲ 103,0%



Обеспечение электрической энергией, газом и паром

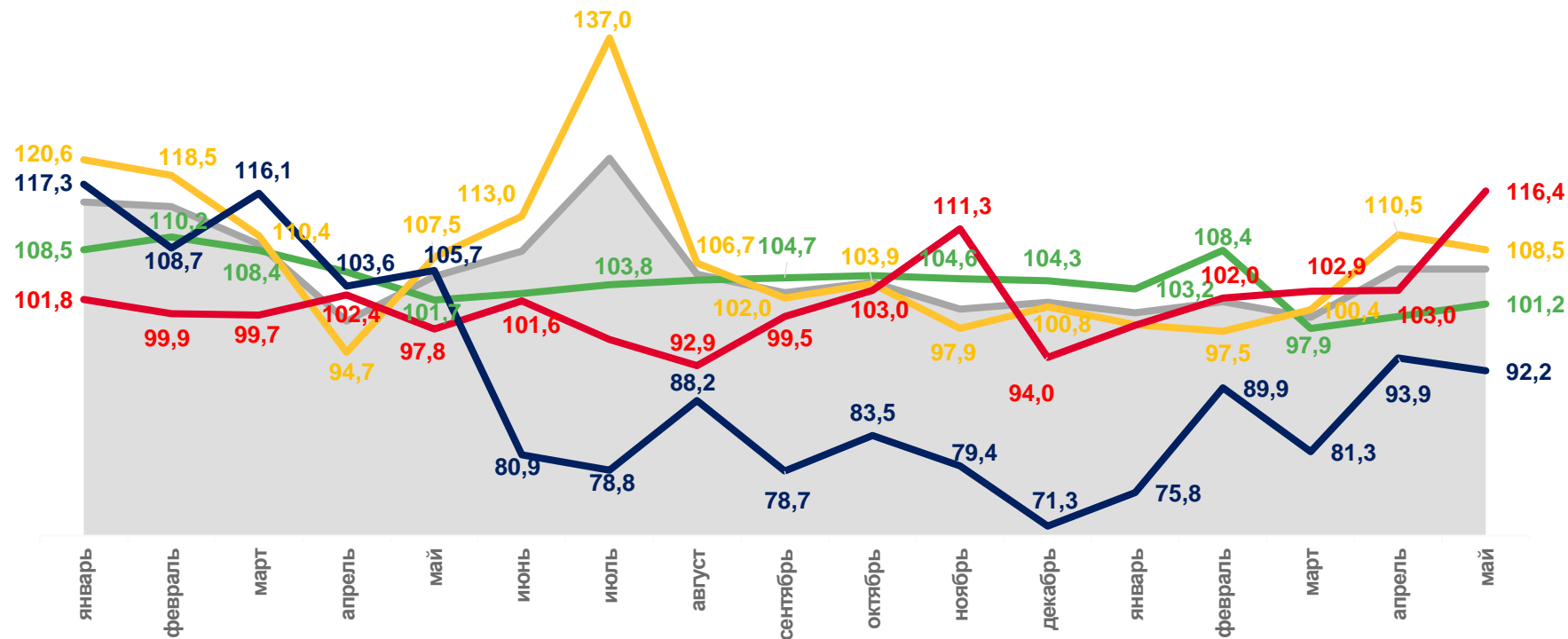
▲ 103,6%



Водоснабжение; сбор и утилизация отходов

▼ 86,8%

В % К СООТВЕТСТВУЮЩЕМУ МЕСЯЦУ ПРОШЛОГО ГОДА



2022

2023



Индекс промышленного производства



Обработывающие производства



Добыча полезных ископаемых



Обеспечение электрической энергией, газом и паром; кондиционирование воздуха



Водоснабжение; водоотведение, организация сбора и утилизация отходов, деятельность по ликвидации загрязнений





ИНДЕКСЫ ПРОМЫШЛЕННОГО ПРОИЗВОДСТВА

В % К ПРЕДЫДУЩЕМУ МЕСЯЦУ

ИНДЕКС ПРОМЫШЛЕННОГО ПРОИЗВОДСТВА

Май 2023г. к апрелю 2023г., %



ИПП

▲ 104,0%




Добыча полезных ископаемых

▲ 104,6%



Обработывающие производства

▲ 104,8%



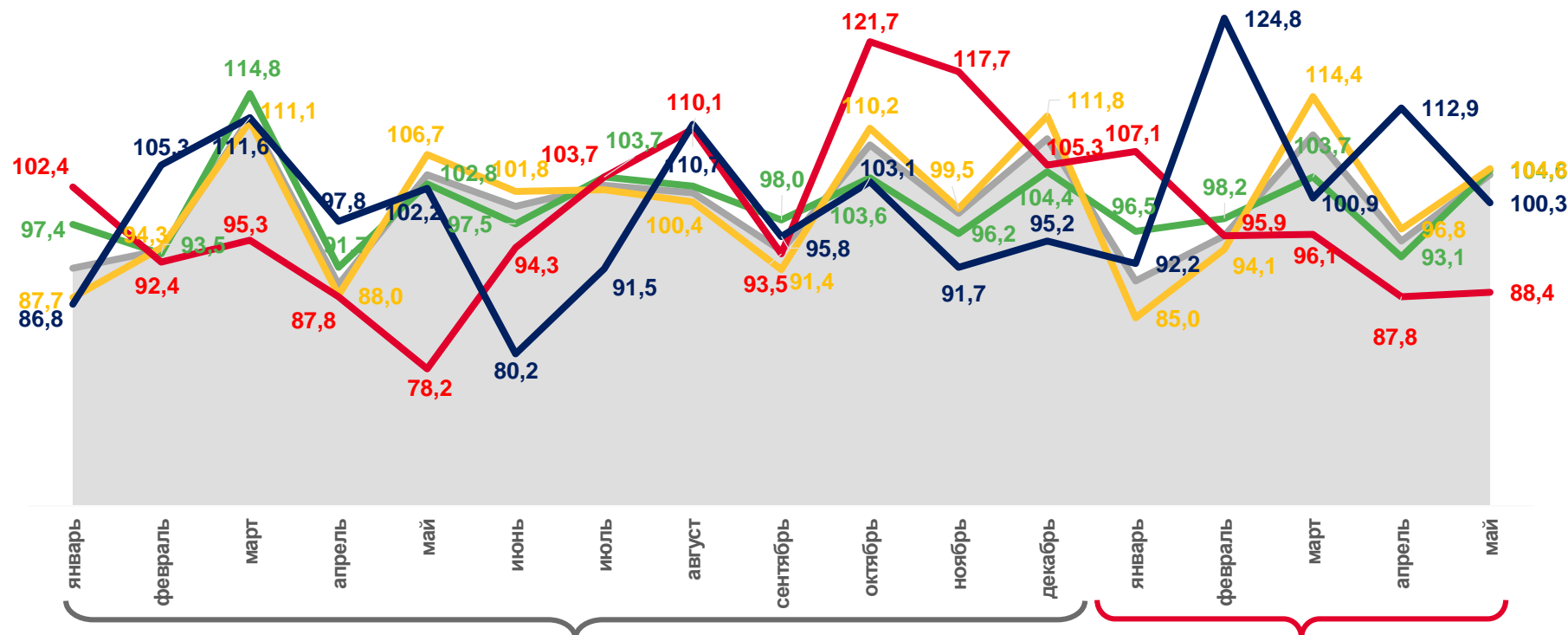
Обеспечение электрической энергией, газом и паром

▼ 88,4%



Водоснабжение; сбор и утилизация отходов

▲ 100,3%





ИНДЕКСЫ ПРОИЗВОДСТВА ПО ДОБЫЧЕ ПОЛЕЗНЫХ ИСКОПАЕМЫХ

Добыча полезных ископаемых январь-май 2023г. к январю-маю 2022г.



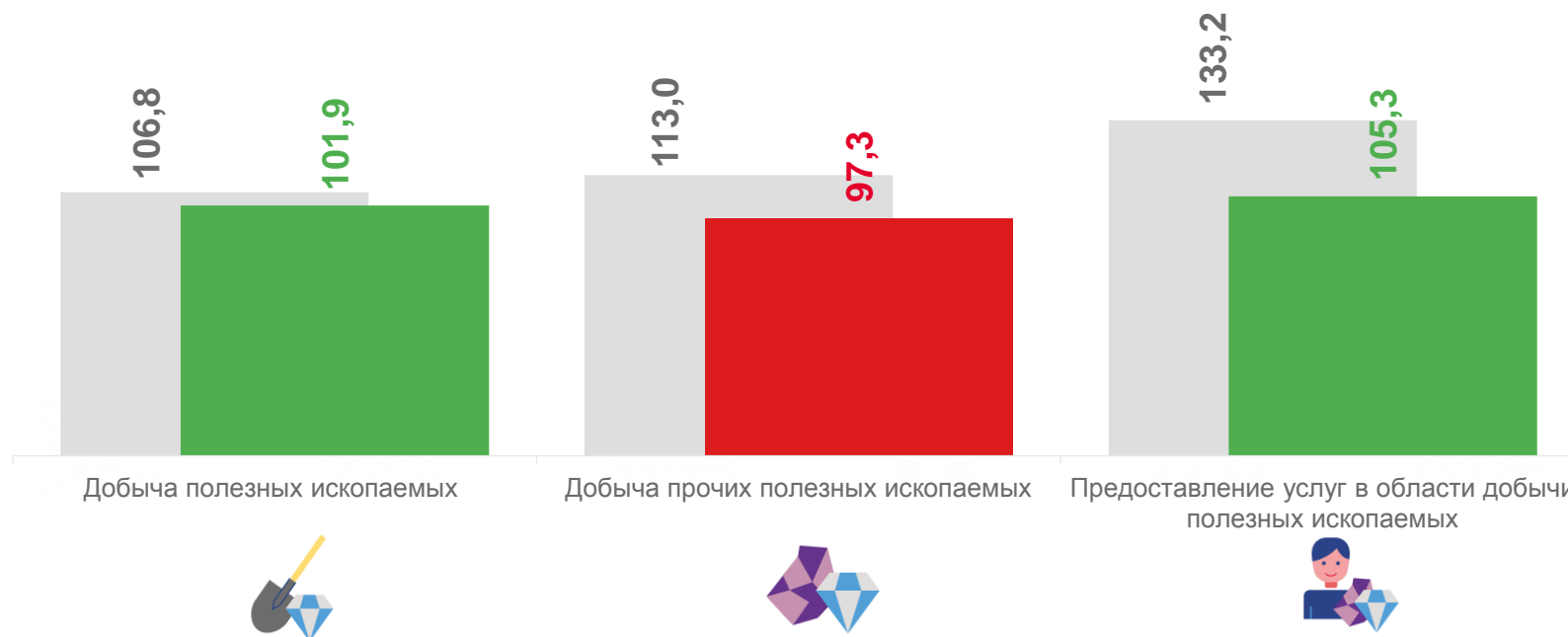
Добыча полезных ископаемых



Добыча прочих полезных ископаемых



Предоставление услуг в области добычи полезных ископаемых



■ январь-май 2022 к январю-маю 2021г.

■ январь-май 2023 к январю-маю 2022г.





ИНДЕКСЫ ПРОИЗВОДСТВА ПО ДОБЫЧЕ ПОЛЕЗНЫХ ИСКОПАЕМЫХ

Добыча полезных ископаемых май 2023г. к апрелю 2023г.



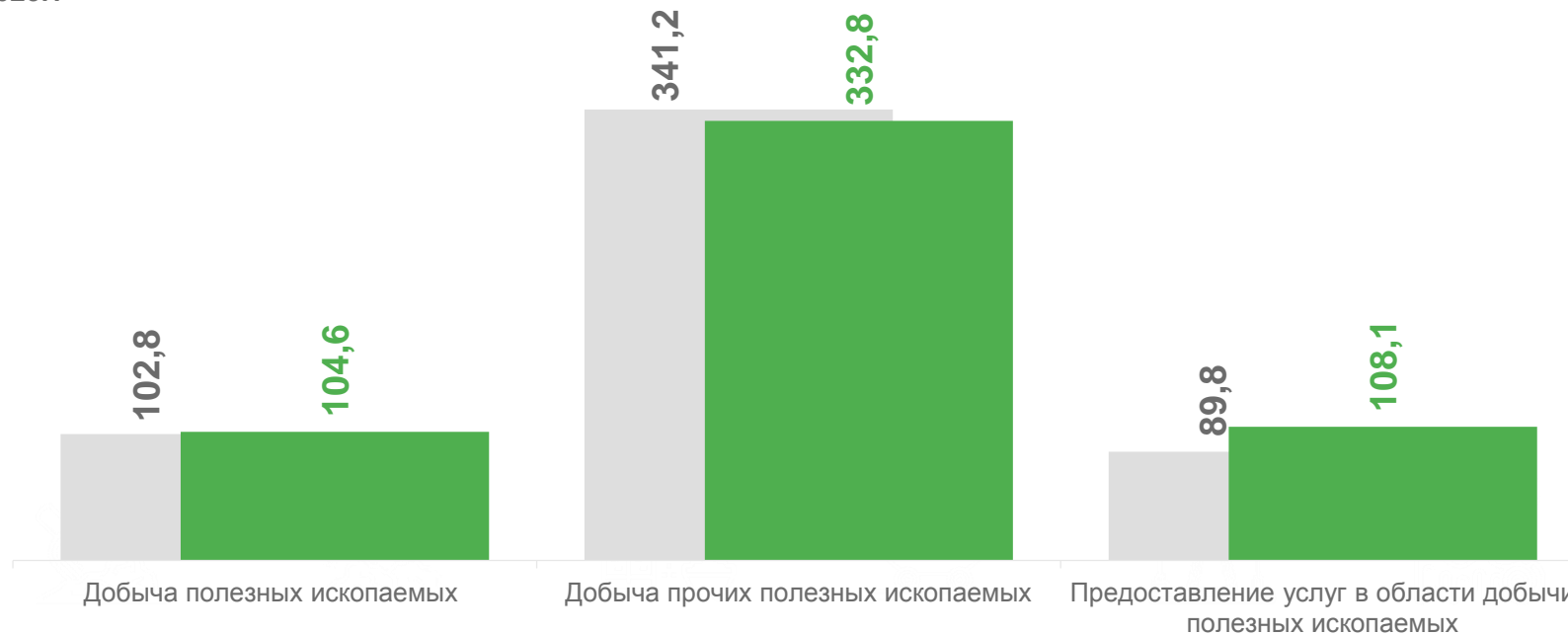
Добыча полезных ископаемых



Добыча прочих полезных ископаемых



Предоставление услуг в области добычи полезных ископаемых



■ май 2022г. к апрелю 2022г.

■ май 2023г. к апрелю 2023г.





ИНДЕКСЫ ПРОИЗВОДСТВА ПО ДОБЫЧЕ ПОЛЕЗНЫХ ИСКОПАЕМЫХ

Добыча полезных ископаемых май 2023г.
к маю 2022г.



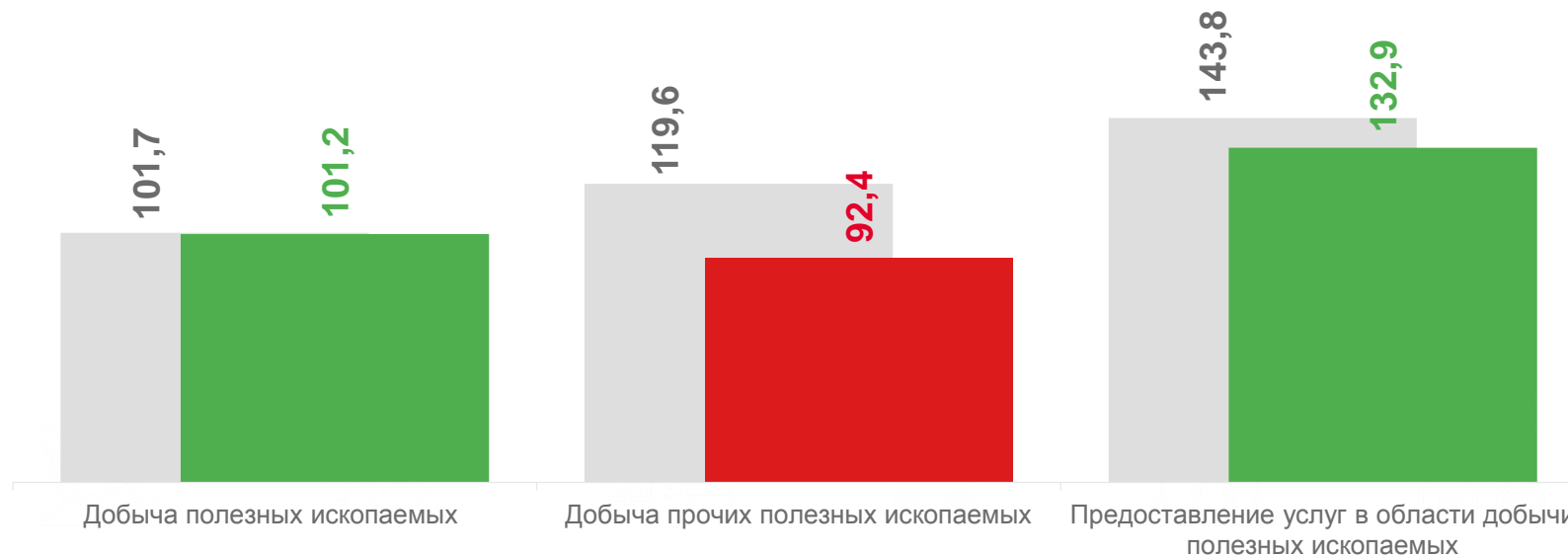
Добыча полезных ископаемых



Добыча прочих полезных ископаемых



Предоставление услуг в области добычи
полезных ископаемых



■ май 2022г. к маю 2021г.

■ май 2023г. к маю 2022г.





ПРОИЗВОДСТВО ОТДЕЛЬНЫХ ВИДОВ ПРОДУКЦИИ ОБРАБАТЫВАЮЩИХ ПРОИЗВОДСТВ

ЯНВАРЬ-МАЙ 2023г. В % К ЯНВАРЮ-МАЮ 2022г.



Изделия макаронные и
аналогичные мучные изделия

▼ -7,9%



Бензин автомобильный

▲ +16,1%




Топливо дизельное

▲ +3,2%



Изделия трикотажные или
вязанные

▲ +53,4%



Пластмассы в первичных
формах

▼ -3,8%



Препараты лекарственные

▼ -24,5%



Шины, покрышки и камеры
резиновые новые

▼ -5,2%



Холодильники и
морозильники бытовые

▲ +35,1%



Насосы воздушные или
вакуумные

▲ +23,6%



Средства автотранспортные
грузовые

▲ +5,3%



Автомобили легковые

▲ в 50,0 р.



Молоко жидкое обработанное,
включая молоко для детского
питания

▼ -4,3%



ИНДЕКСЫ ПРОИЗВОДСТВА ПО ОСНОВНЫМ ВИДАМ ОБРАБАТЫВАЮЩИХ ПРОИЗВОДСТВ

ЯНВАРЬ-МАЙ 2023г. В % К ЯНВАРЮ-МАЮ 2022г.



Производство автотранспортных средств, прицепов и полуприцепов



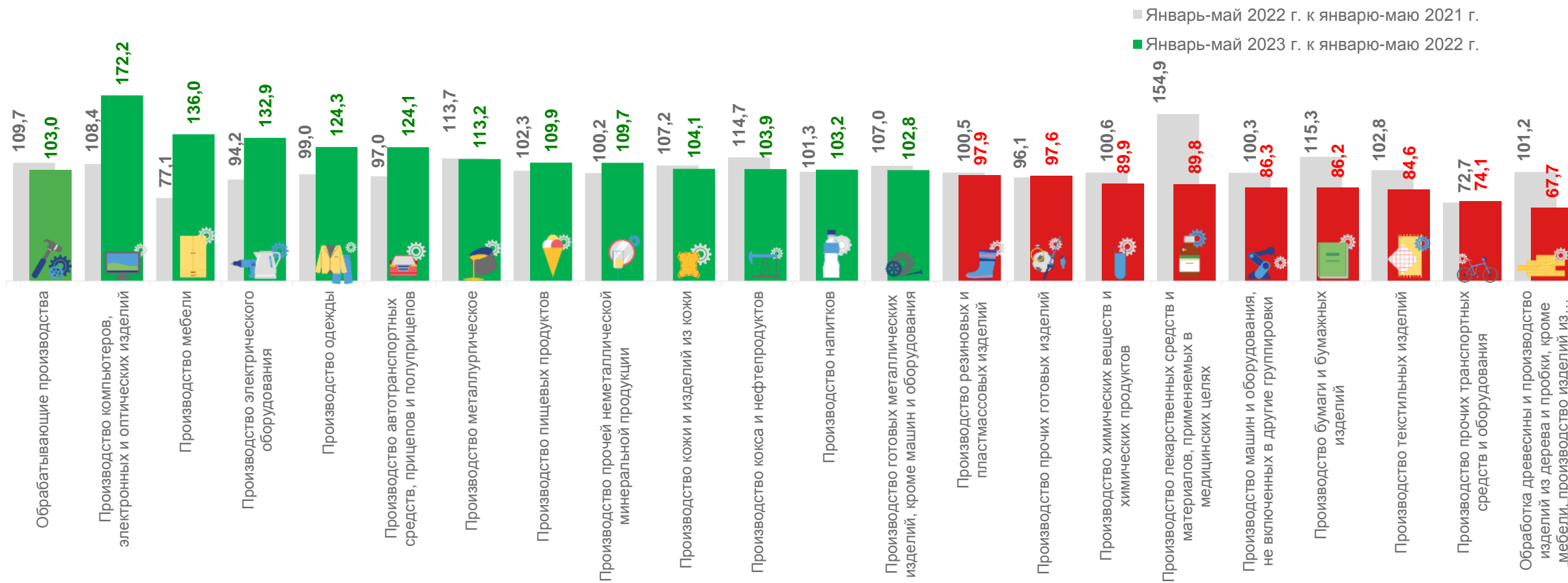
Производство химических веществ и химических продуктов



Производство кокса и нефтепродуктов



Производство резиновых и пластмассовых изделий





ИНДЕКСЫ ПРОИЗВОДСТВА ПО ОСНОВНЫМ ВИДАМ ОБРАБАТЫВАЮЩИХ ПРОИЗВОДСТВ

МАЙ 2023г. В % К АПРЕЛЮ 2023г.



97,4%

Производство автотранспортных средств, прицепов и полуприцепов



106,7%

Производство химических веществ и химических продуктов



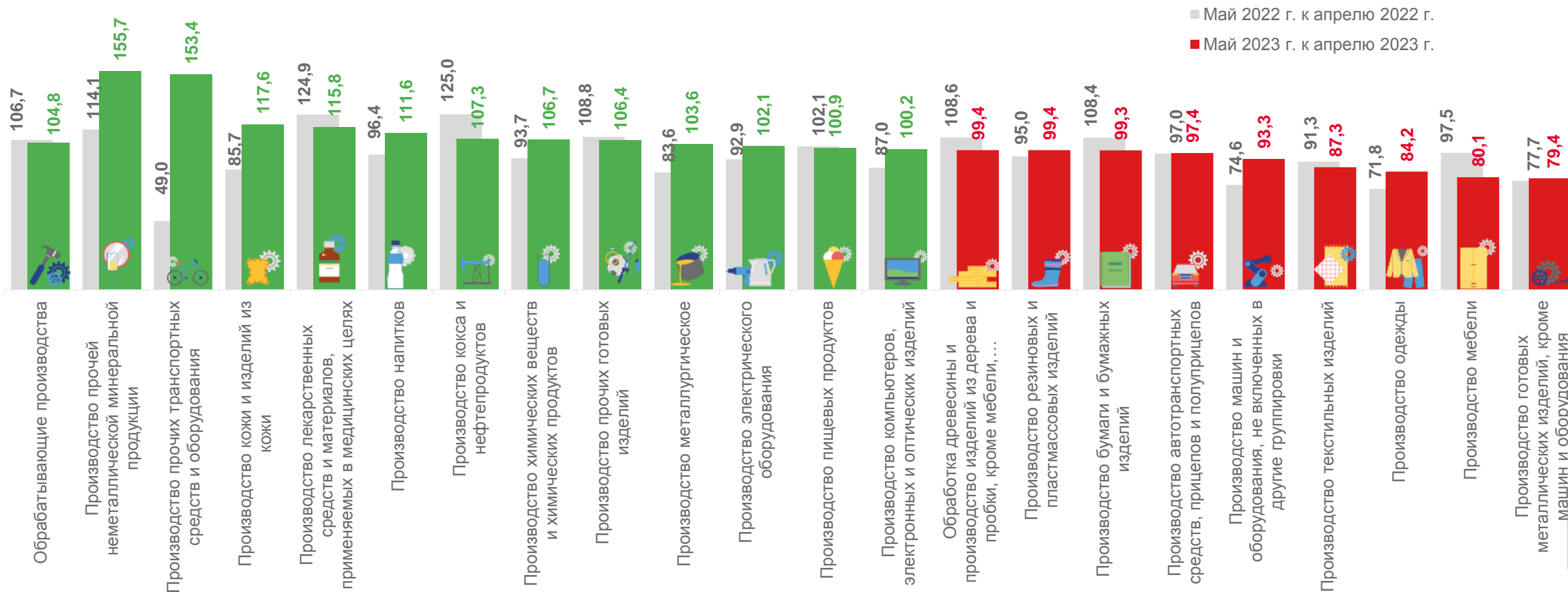
107,3%

Производство кокса и нефтепродуктов



99,4%

Производство резиновых и пластмассовых изделий





ИНДЕКСЫ ПРОИЗВОДСТВА ПО ОСНОВНЫМ ВИДАМ ОБРАБАТЫВАЮЩИХ ПРОИЗВОДСТВ

МАЙ 2023г. В % К МАЮ 2022г.

 **153,2%**

Производство автотранспортных средств, прицепов и полуприцепов

 **104,7%**

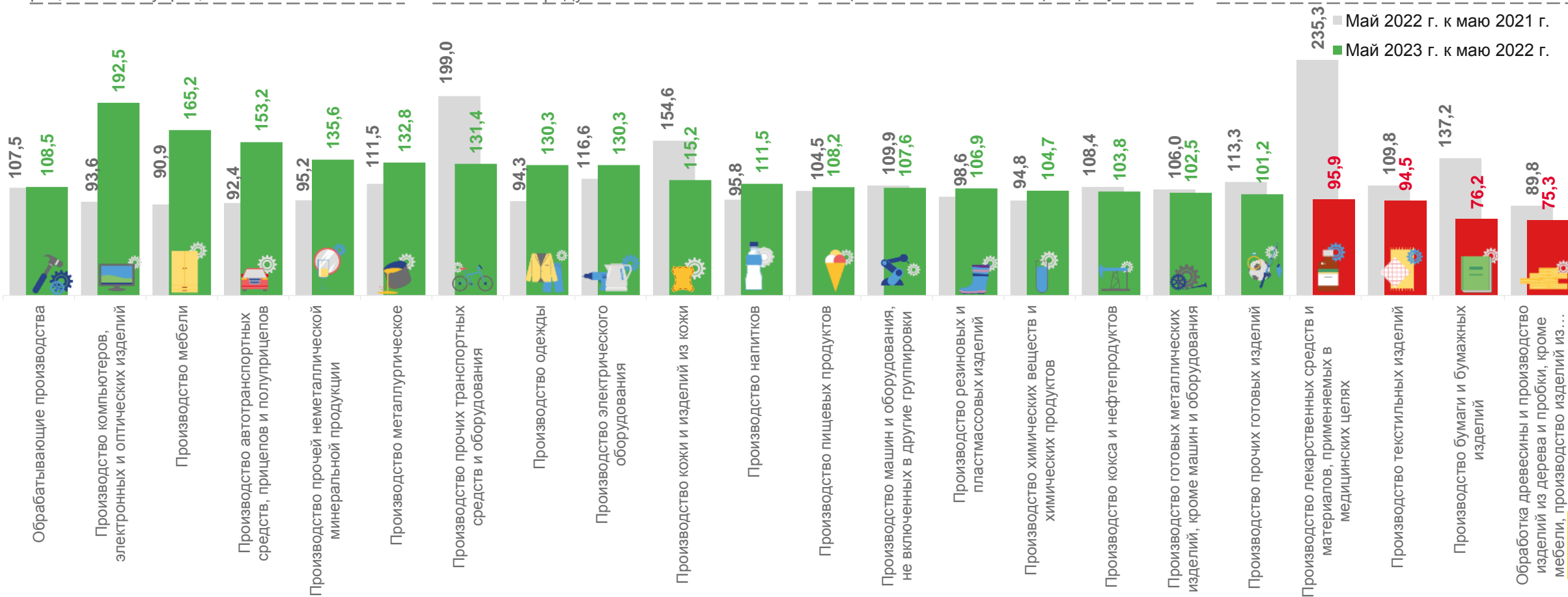
Производство химических веществ и химических продуктов

 **103,8%**

Производство кокса и нефтепродуктов

 **106,9%**

Производство резиновых и пластмассовых изделий





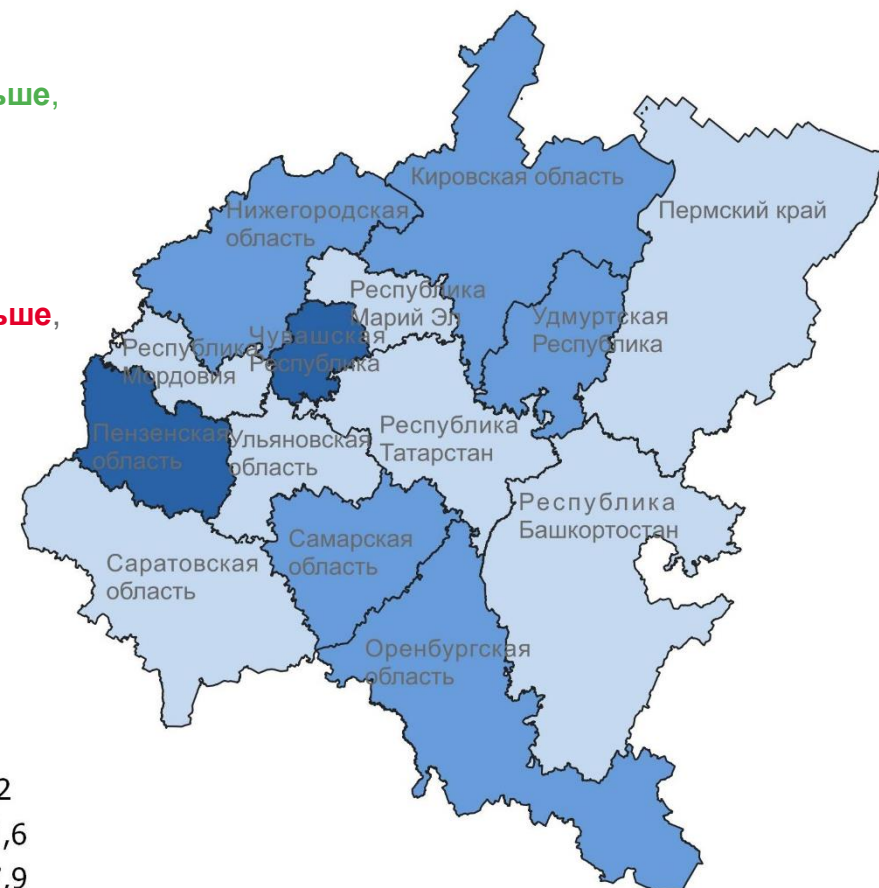
Индекс промышленного производства по регионам ПФО

Январь-май 2023г. в % к январю-маю 2022г.



8 субъектов РФ
значение индекса **больше**,
чем по ПФО

6 субъектов РФ
значение индекса **меньше**,
чем по ПФО





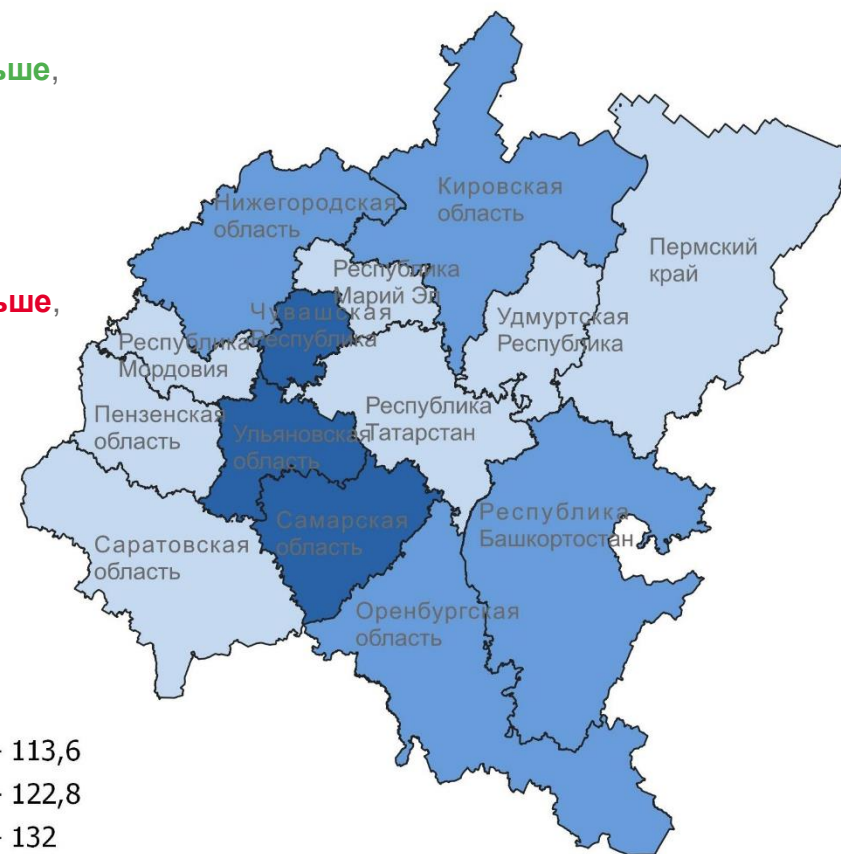
Индекс промышленного производства по регионам ПФО

Май 2023г. в % к маю 2022г.



9 субъектов РФ
значение индекса **больше**,
чем по ПФО

5 субъектов РФ
значение индекса **меньше**,
чем по ПФО





Индекс промышленного производства по регионам ПФО

Май 2023г. в % к апрелю 2023г.



7 субъектов РФ
значение индекса **больше**,
чем по ПФО

7 субъектов РФ
значение индекса **меньше**,
чем по ПФО

