



Территориальный орган
Федеральной службы государственной
статистики по Республике Татарстан

ОПЕРАТИВНЫЕ ДАННЫЕ ПО ИНДЕКСУ ПРОМЫШЛЕННОГО ПРОИЗВОДСТВА В РЕСПУБЛИКЕ ТАТАРСТАН



Январь-апрель 2022 года



Территориальный орган
Федеральной службы
государственной статистики
по Республике Татарстан

**Оперативные данные
по индексу промышленного
производства
в Республике Татарстан**

Январь-апрель 2022

- 01** ИНДЕКС ПРОМЫШЛЕННОГО
ПРОИЗВОДСТВА
- 02** ДОБЫЧА ПОЛЕЗНЫХ ИСКОПАЕМЫХ
- 03** ОБРАБАТЫВАЮЩИЕ ПРОИЗВОДСТВА





ИНДЕКСЫ ПРОМЫШЛЕННОГО ПРОИЗВОДСТВА

В % К СООТВЕТСТВУЮЩЕМУ МЕСЯЦУ ПРОШЛОГО ГОДА

ИНДЕКС ПРОМЫШЛЕННОГО ПРОИЗВОДСТВА

Январь-апрель 2022г. к январю-апрелю 2021г., %



ИПП

▲ 109,6%



Добыча полезных ископаемых

▲ 108,5%



Обработывающие производства

▲ 110,9%



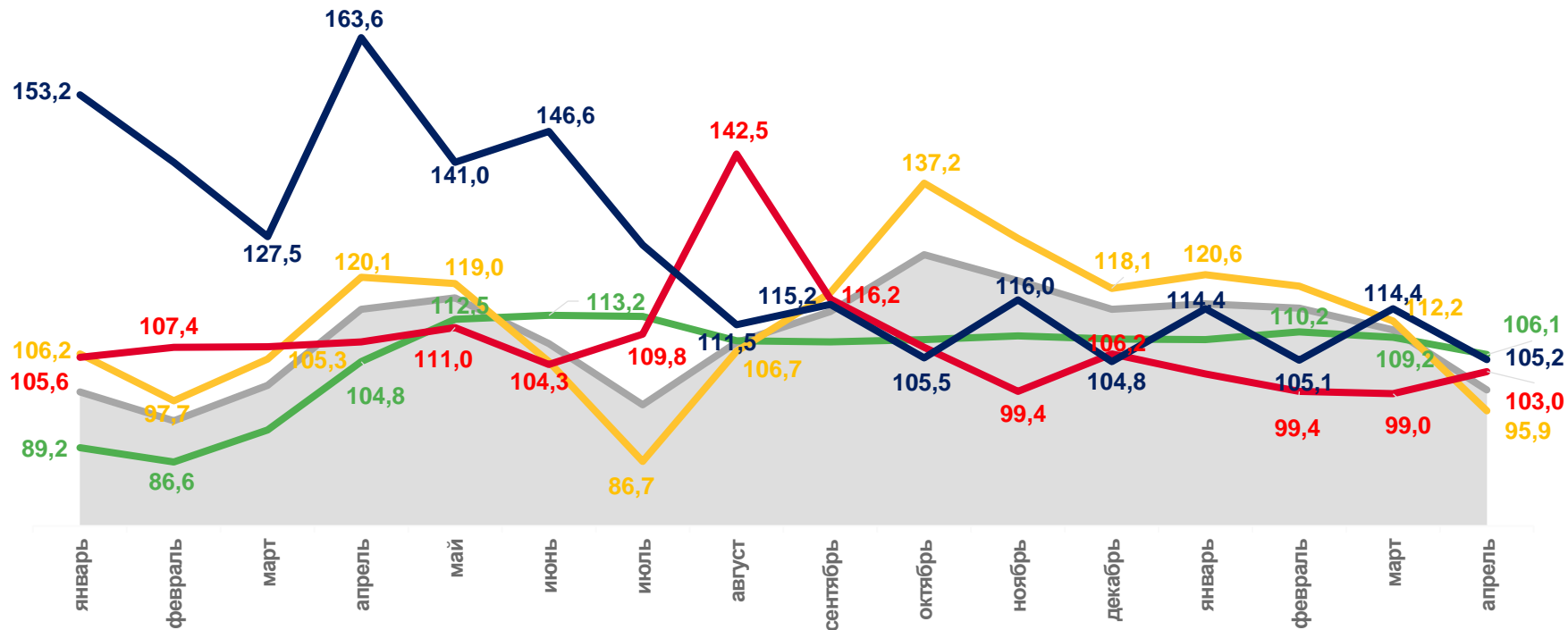
Обеспечение электрической энергией, газом и паром

▲ 101,0%



Водоснабжение; сбор и утилизация отходов

▲ 109,5%



2021

2022



Индекс промышленного производства



Обработывающие производства



Добыча полезных ископаемых



Обеспечение электрической энергией, газом и паром; кондиционирование воздуха



Водоснабжение; водоотведение, организация сбора и утилизация отходов, деятельность по ликвидации загрязнений





ИНДЕКСЫ ПРОМЫШЛЕННОГО ПРОИЗВОДСТВА

В % К ПРЕДЫДУЩЕМУ МЕСЯЦУ

ИНДЕКС ПРОМЫШЛЕННОГО ПРОИЗВОДСТВА

Апрель 2022г. к марту 2021г., %



ИПП

▼ **90,1%**




Добыча полезных ископаемых

▼ **91,6%**



Обработывающие производства

▼ **89,2%**



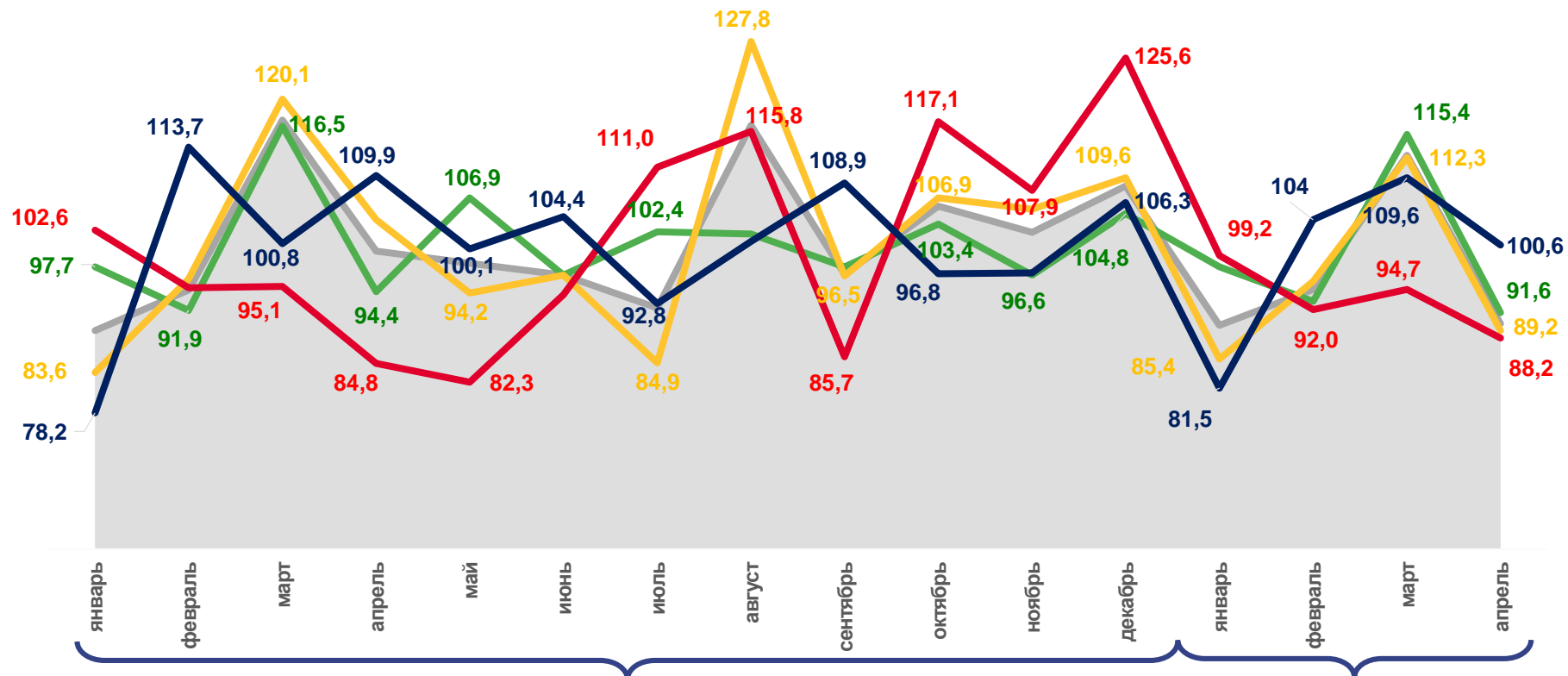
Обеспечение электрической энергией, газом и паром

▼ **88,2%**



Водоснабжение; сбор и утилизация отходов

▲ **100,6%**



Индекс промышленного производства



Обработывающие производства



Добыча полезных ископаемых



Обеспечение электрической энергией, газом и паром; кондиционирование воздуха



Водоснабжение; водоотведение, организация сбора и утилизация отходов, деятельность по ликвидации загрязнений





ИНДЕКСЫ ПРОИЗВОДСТВА ПО ДОБЫЧЕ ПОЛЕЗНЫХ ИСКОПАЕМЫХ

Январь-апрель 2022 г. в % к январю-апрелю 2021 г.

▲ **108,5%**

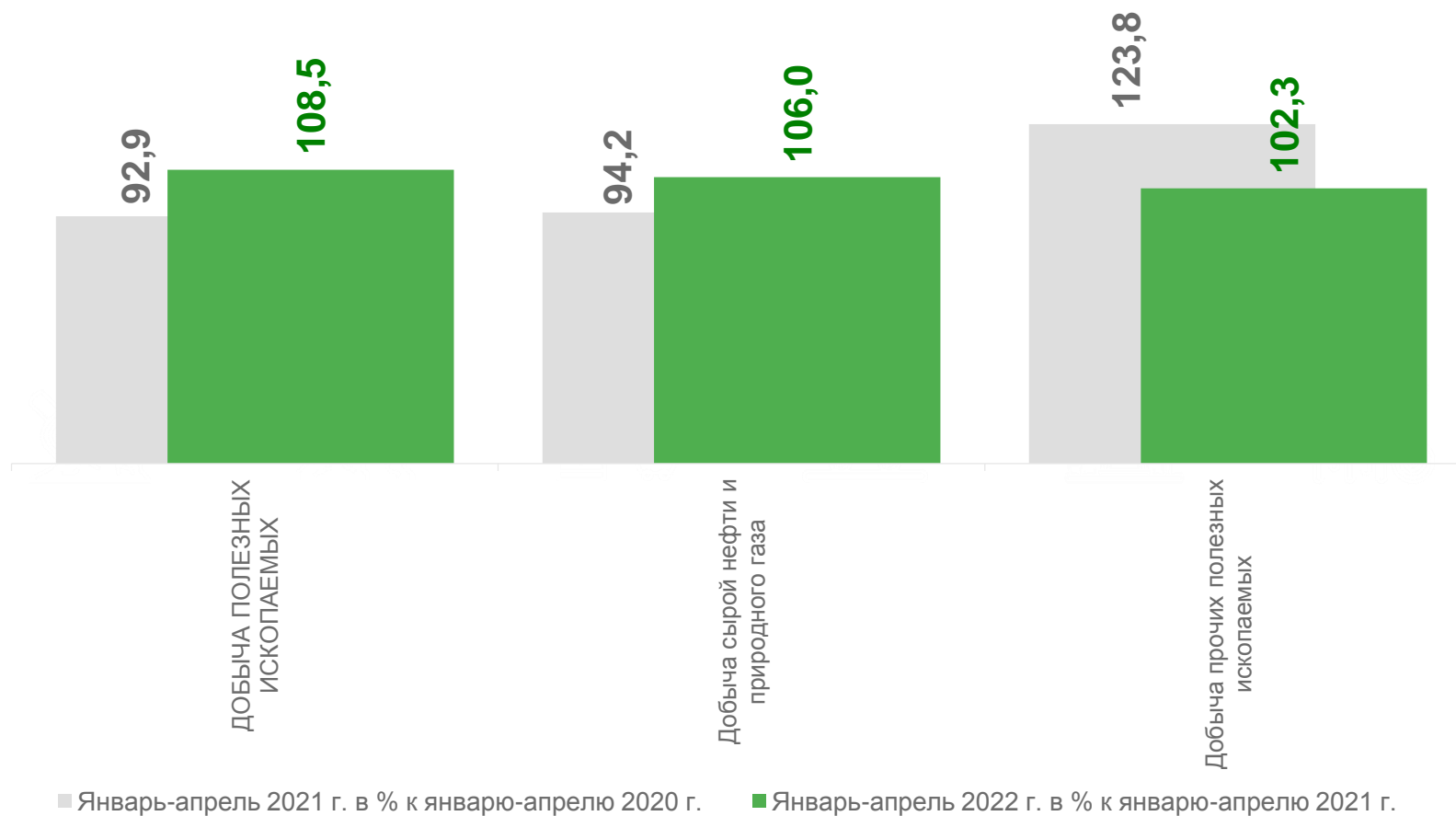
Добыча полезных ископаемых

▲ **106,0%**

Добыча сырой нефти и природного газа

▲ **102,3%**

Добыча прочих полезных ископаемых





ИНДЕКСЫ ПРОИЗВОДСТВА ПО ДОБЫЧЕ ПОЛЕЗНЫХ ИСКОПАЕМЫХ

Апрель 2022 г. в % к марту 2022 г.

▼ **91,6%**

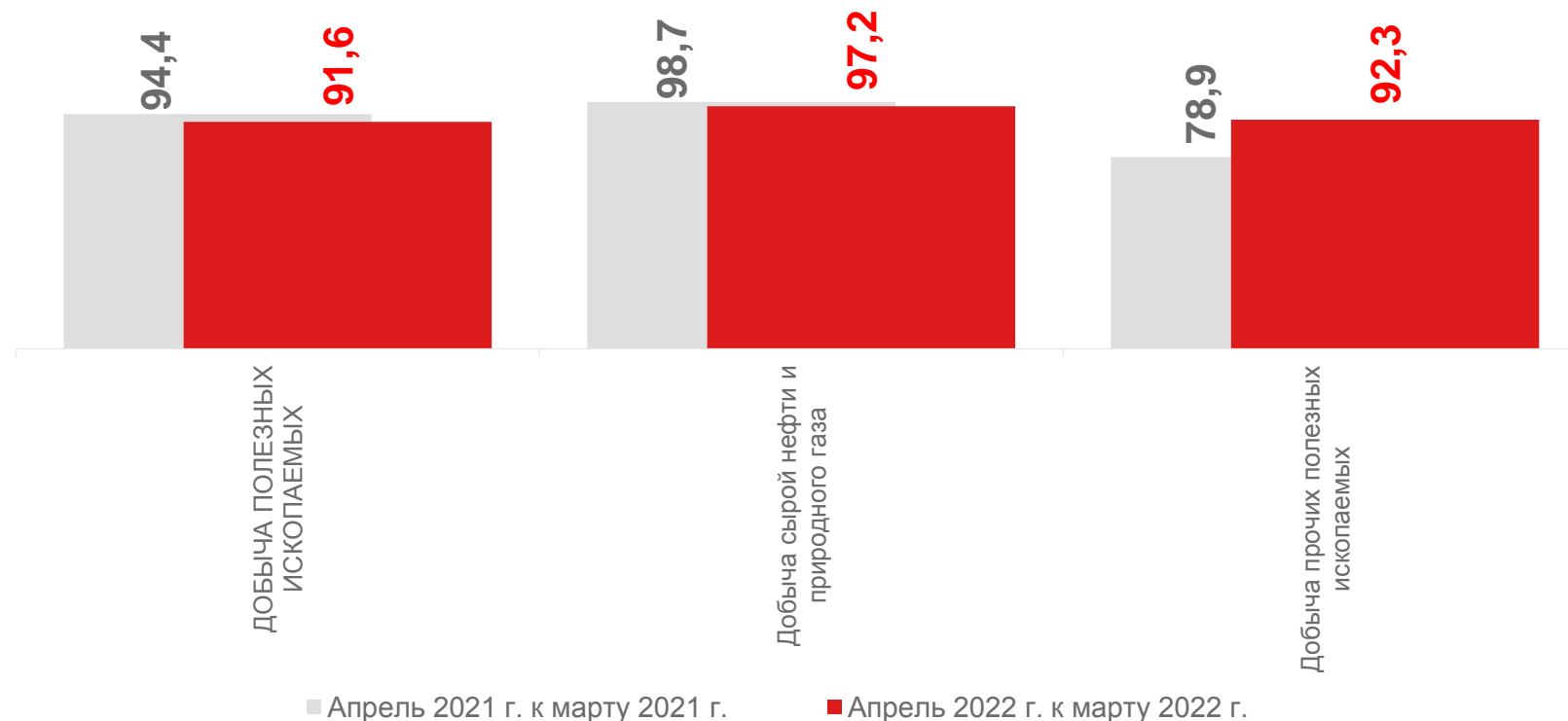
Добыча полезных ископаемых

▼ **97,2%**

Добыча сырой нефти и природного газа

▼ **92,3%**

Добыча прочих полезных ископаемых





ИНДЕКСЫ ПРОИЗВОДСТВА ПО ДОБЫЧЕ ПОЛЕЗНЫХ ИСКОПАЕМЫХ

Апрель 2022 г. в % к апрелю 2021 г.

▲ **106,1%**

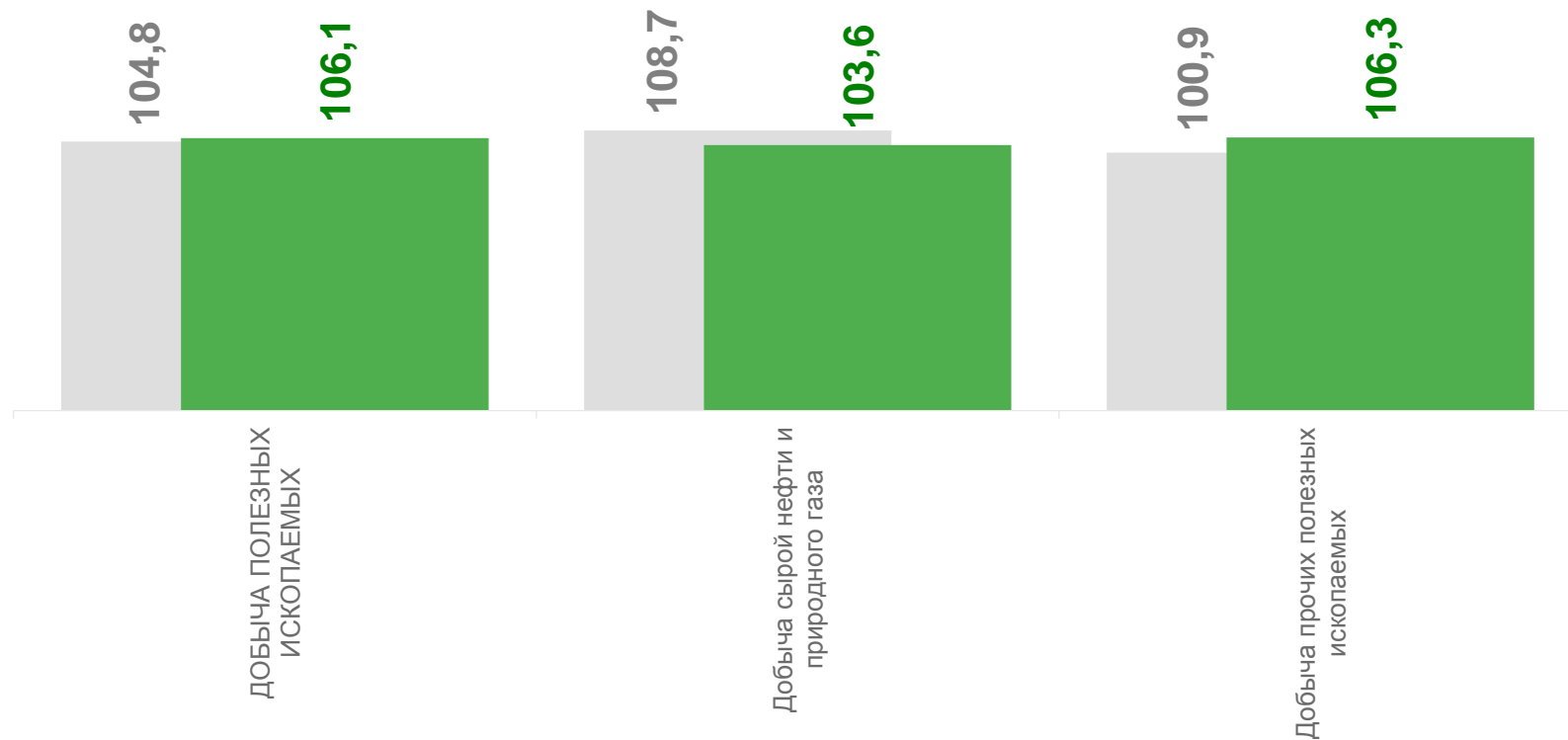
Добыча полезных ископаемых

▲ **103,6%**

Добыча сырой нефти и природного газа

▲ **106,3%**

Добыча прочих полезных ископаемых



■ Апрель 2021 Г. в % к апрелю 2020 Г.

■ Апрель 2022 Г. в % к апрелю 2021 Г.





ИНДЕКСЫ ПРОИЗВОДСТВА ПО ОСНОВНЫМ ВИДАМ ОБРАБАТЫВАЮЩИХ ПРОИЗВОДСТВ

ЯНВАРЬ-АПРЕЛЬ 2022 г. В % К ЯНВАРЮ-АПРЕЛЮ 2021 г.



Производство автотранспортных средств, прицепов и полуприцепов



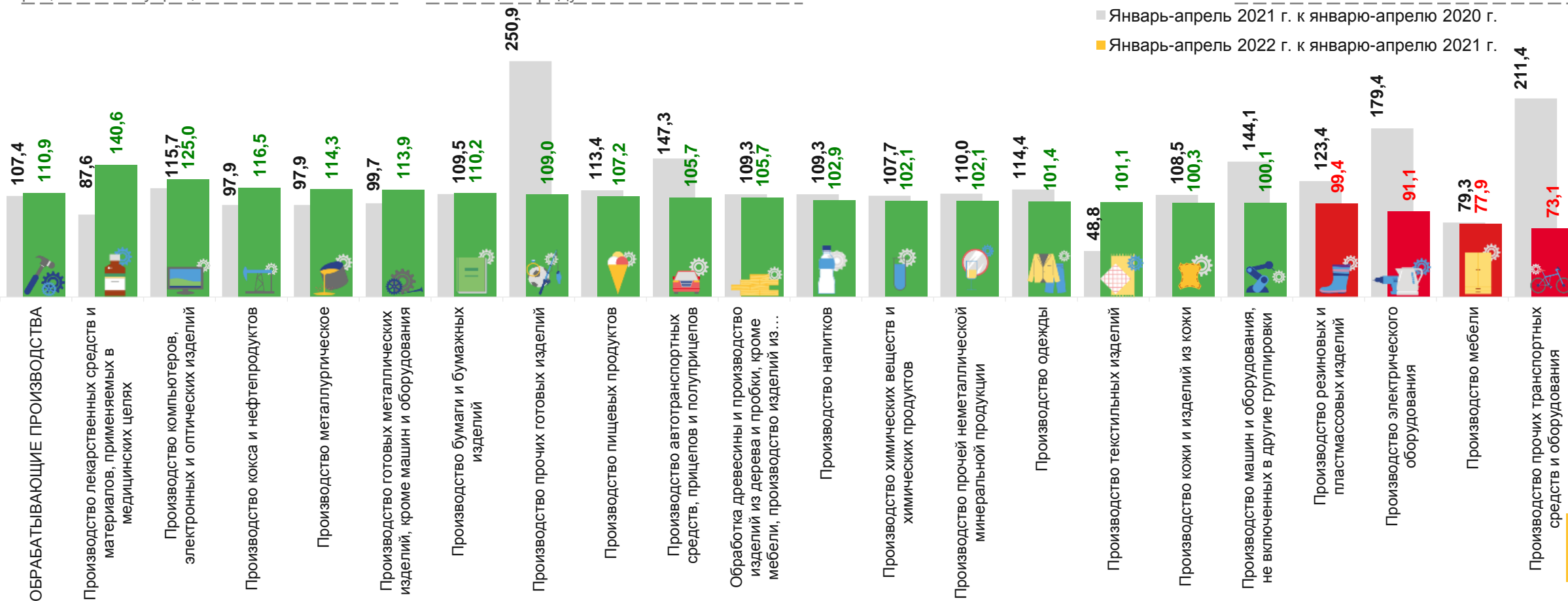
Производство химических веществ и химических продуктов



Производство кокса и нефтепродуктов



Производство резиновых и пластмассовых изделий





ИНДЕКСЫ ПРОИЗВОДСТВА ПО ОСНОВНЫМ ВИДАМ ОБРАБАТЫВАЮЩИХ ПРОИЗВОДСТВ

АПРЕЛЬ 2022 г. В % К МАРТУ 2022 г.



89,8%

Производство автотранспортных средств, прицепов и полуприцепов



90,9%

Производство химических веществ и химических продуктов



77,3%

Производство кокса и нефтепродуктов

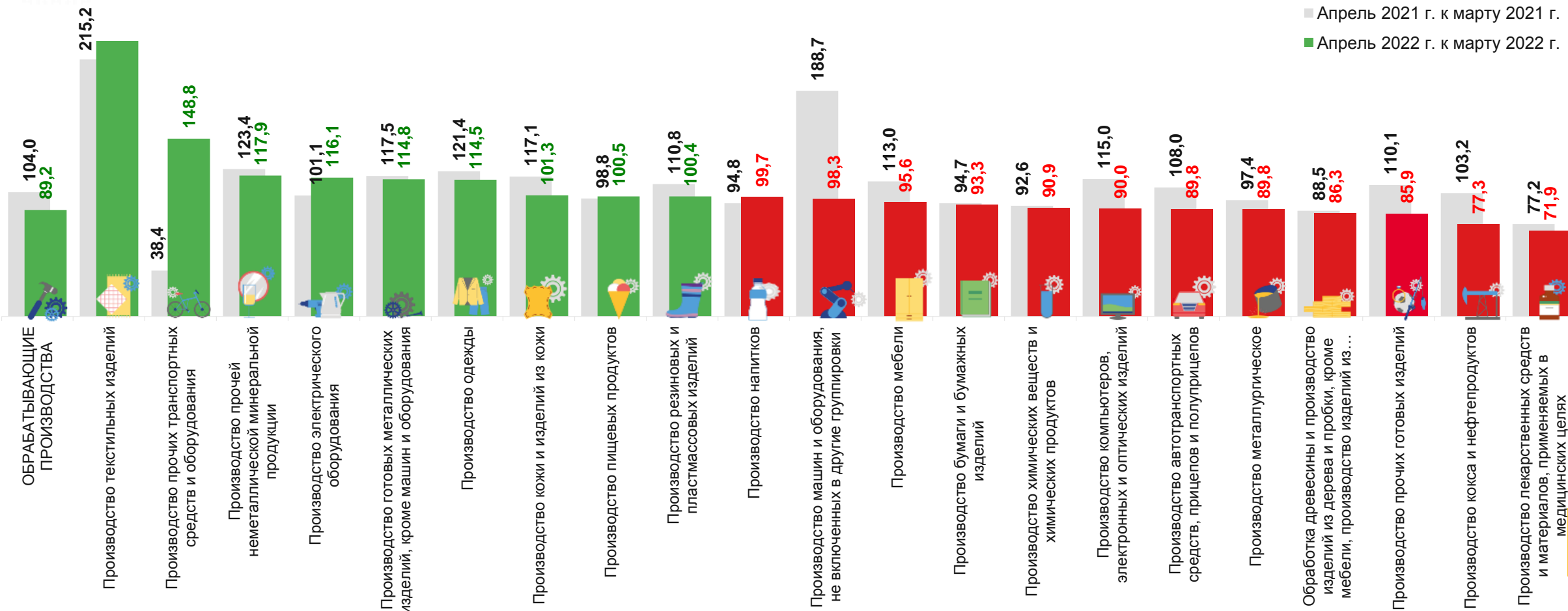


100,4%

Производство резиновых и пластмассовых изделий

■ Апрель 2021 г. к марту 2021 г.

■ Апрель 2022 г. к марту 2022 г.





ИНДЕКСЫ ПРОИЗВОДСТВА ПО ОСНОВНЫМ ВИДАМ ОБРАБАТЫВАЮЩИХ ПРОИЗВОДСТВ

АПРЕЛЬ 2022 г. В % К АПРЕЛЮ 2021 г.



72,9%



99,4%



92,0%



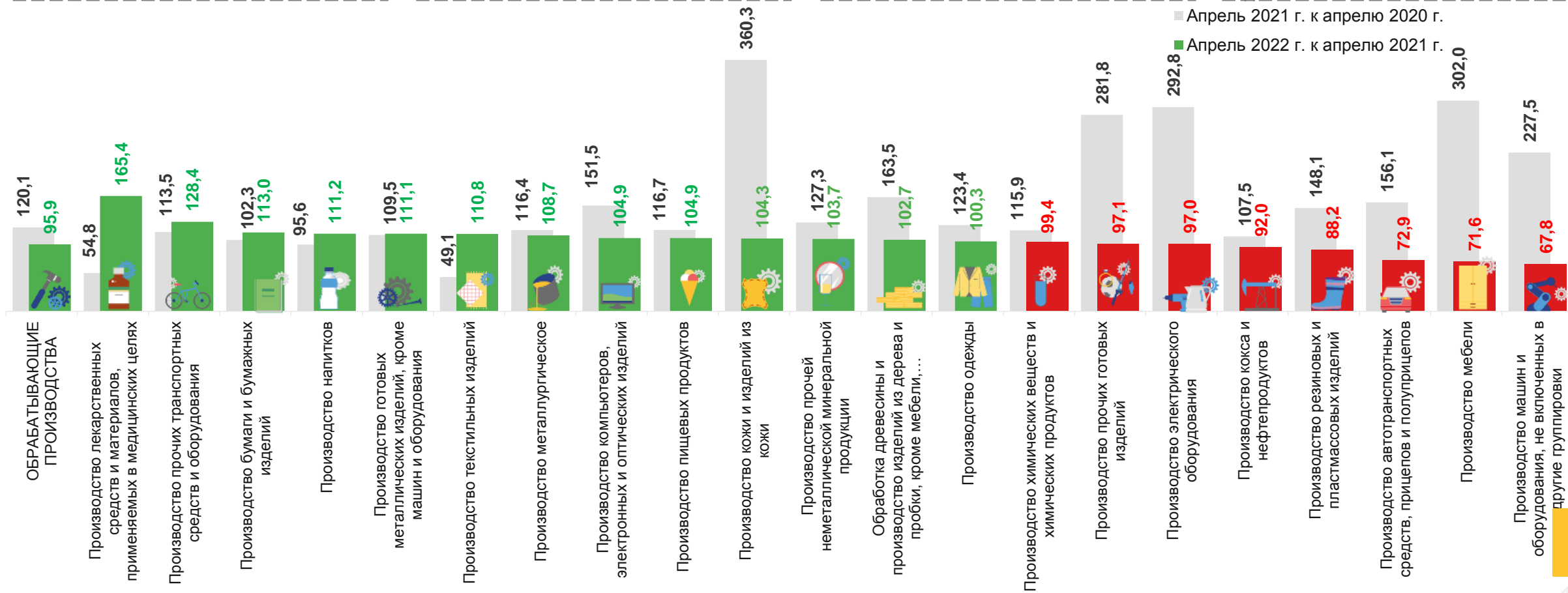
88,2%

Производство автотранспортных средств, прицепов и полуприцепов

Производство химических веществ и химических продуктов

Производство кокса и нефтепродуктов

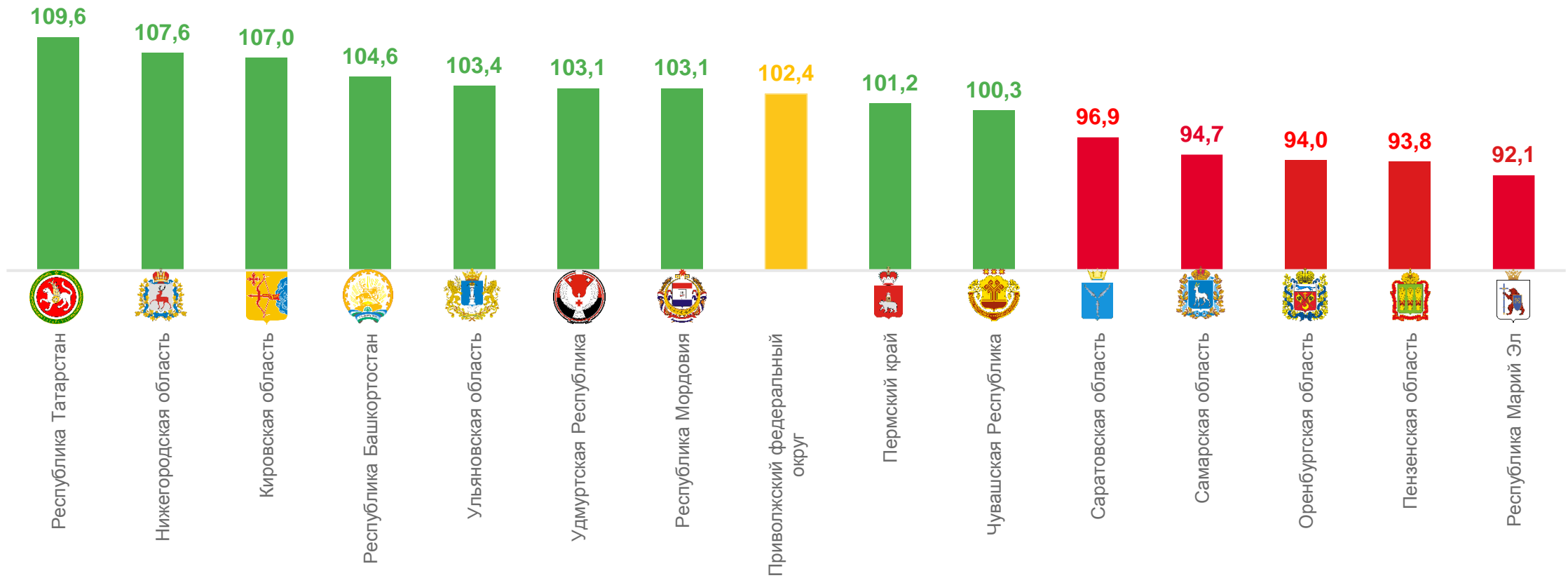
Производство резиновых и пластмассовых изделий





Индекс промышленного производства по регионам ПФО

Январь-апрель 2022 г. в % к январю-апрель 2021 г.





Индекс промышленного производства по регионам ПФО

Апрель 2022 г. в % к апрелю 2021 г.

