



Территориальный орган  
Федеральной службы государственной  
статистики по Республике Татарстан

# ОПЕРАТИВНЫЕ ДАННЫЕ ПО ИНДЕКСУ ПРОМЫШЛЕННОГО ПРОИЗВОДСТВА В РЕСПУБЛИКЕ ТАТАРСТАН



Январь-февраль 2023 года



Территориальный орган  
Федеральной службы  
государственной статистики  
по Республике Татарстан

**Оперативные данные  
по индексу промышленного  
производства  
в Республике Татарстан**

Январь-февраль 2023 г.

- 01** ИНДЕКС ПРОМЫШЛЕННОГО  
ПРОИЗВОДСТВА
- 02** ДОБЫЧА ПОЛЕЗНЫХ ИСКОПАЕМЫХ
- 03** ОБРАБАТЫВАЮЩИЕ ПРОИЗВОДСТВА





# ИНДЕКСЫ ПРОМЫШЛЕННОГО ПРОИЗВОДСТВА

В % К СООТВЕТСТВУЮЩЕМУ МЕСЯЦУ ПРОШЛОГО ГОДА

## ИНДЕКС ПРОМЫШЛЕННОГО ПРОИЗВОДСТВА

Январь-февраль 2023г. к январю-февралю 2022г., %



ИПП

▲ 100,7%



Добыча полезных ископаемых

▲ 105,7%



Обработывающие производства

▼ 98,0%



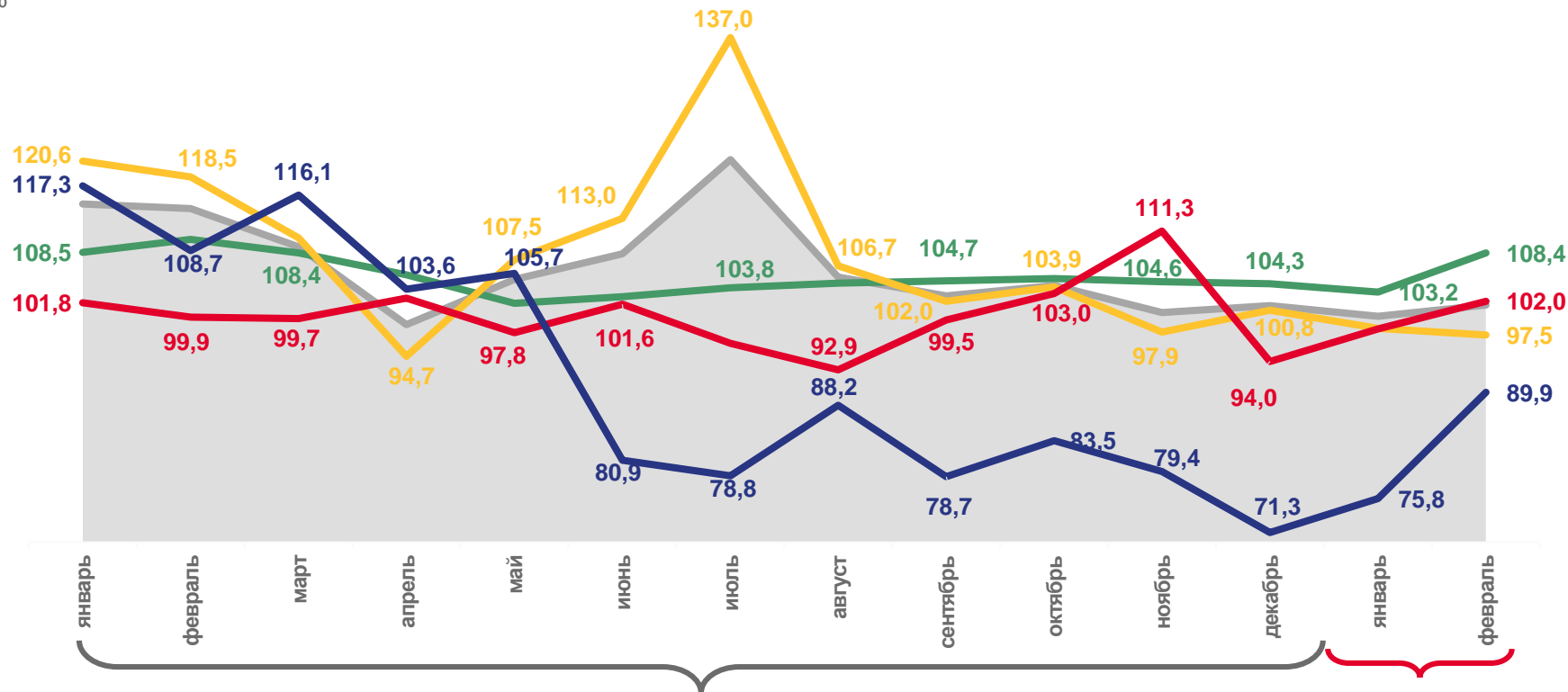
Обеспечение электрической энергией, газом и паром

▲ 100,1%



Водоснабжение; сбор и утилизация отходов

▼ 83,0%



2022

2023



Индекс промышленного производства



Обработывающие производства



Добыча полезных ископаемых



Обеспечение электрической энергией, газом и паром; кондиционирование воздуха



Водоснабжение; водоотведение, организация сбора и утилизация отходов, деятельность по ликвидации загрязнений





# ИНДЕКСЫ ПРОМЫШЛЕННОГО ПРОИЗВОДСТВА

## В % К ПРЕДЫДУЩЕМУ МЕСЯЦУ

### ИНДЕКС ПРОМЫШЛЕННОГО ПРОИЗВОДСТВА

Февраль 2023г. к январю 2023г., %



ИПП

▼ **95,9%**




Добыча полезных ископаемых

▼ **98,2%**



Обработывающие производства

▼ **94,1%**



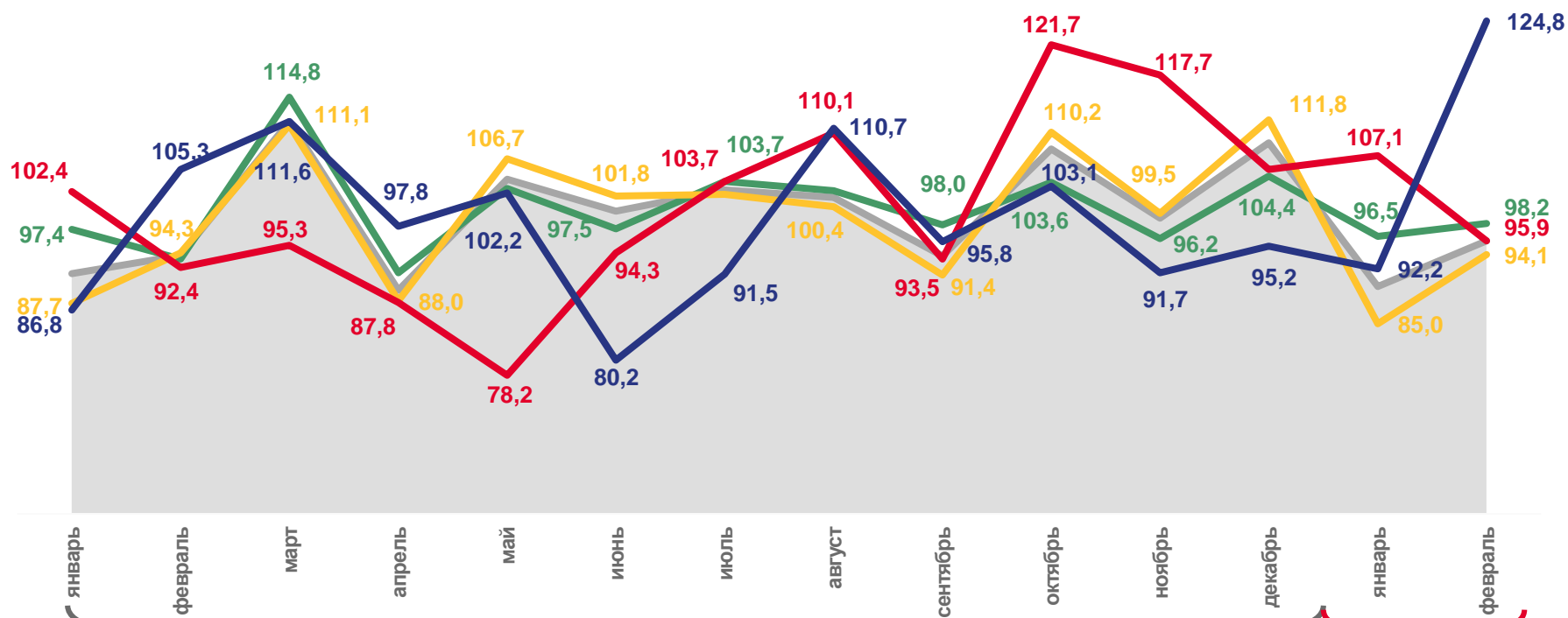
Обеспечение электрической энергией, газом и паром

▼ **95,9%**



Водоснабжение; сбор и утилизация отходов

▲ **124,8%**



Индекс промышленного производства



Обработывающие производства



Добыча полезных ископаемых



Обеспечение электрической энергией, газом и паром; кондиционирование воздуха



Водоснабжение; водоотведение, организация сбора и утилизация отходов, деятельность по ликвидации загрязнений



# ИНДЕКСЫ ПРОИЗВОДСТВА ПО ДОБЫЧЕ ПОЛЕЗНЫХ ИСКОПАЕМЫХ

Январь-февраль 2023 г. в % к январю-февралю 2022 г.

▲ **105,7%**

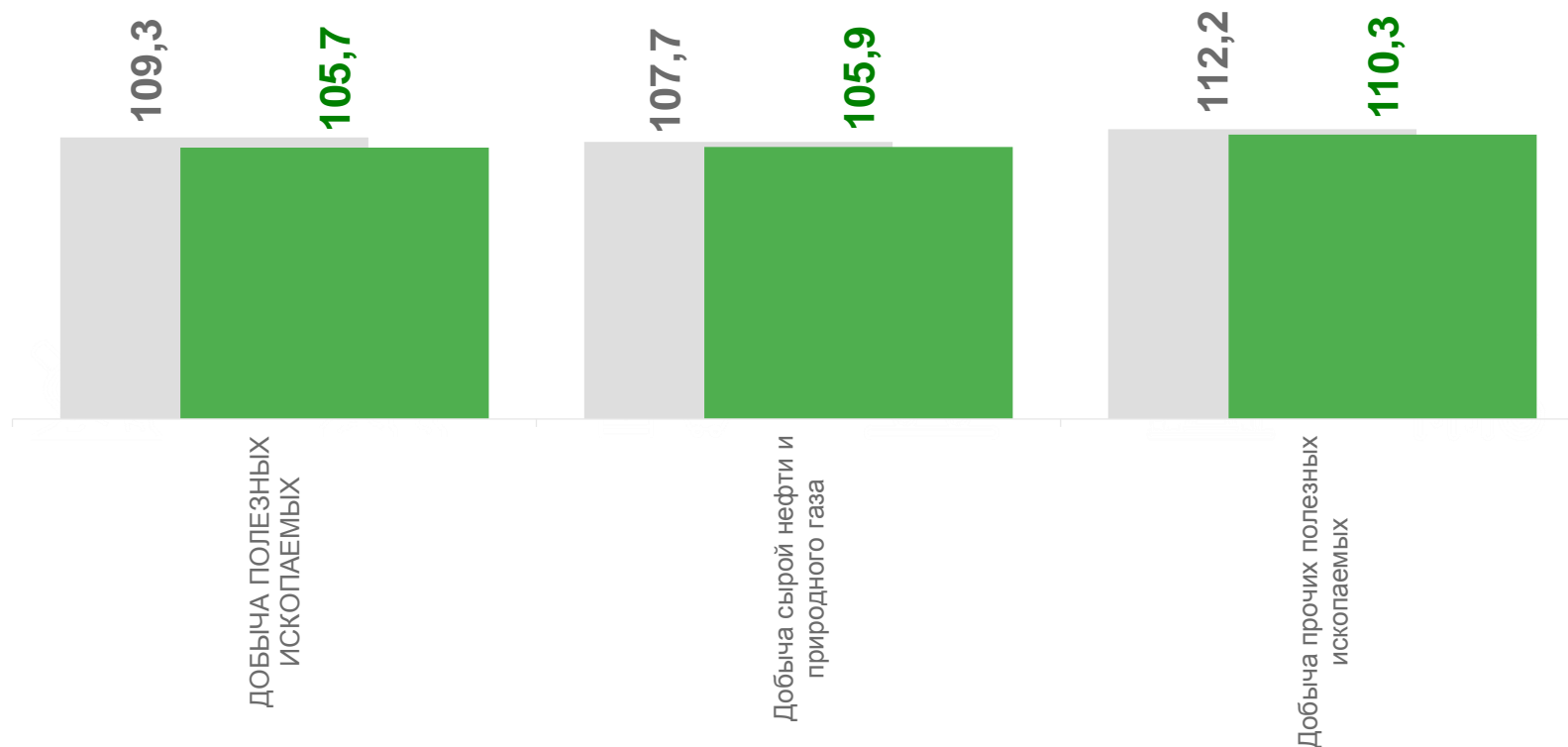
Добыча полезных ископаемых

▲ **105,9%**

Добыча сырой нефти и природного газа

▲ **110,3%**

Добыча прочих полезных ископаемых



■ Январь-февраль 2022 г. в % к январю-февралю 2021 г. ■ Январь-февраль 2023 г. в % к январю-февралю 2022 г.





# ИНДЕКСЫ ПРОИЗВОДСТВА ПО ДОБЫЧЕ ПОЛЕЗНЫХ ИСКОПАЕМЫХ

Февраль 2023 г. в % к январю 2023 г.

▼ **98,2%**

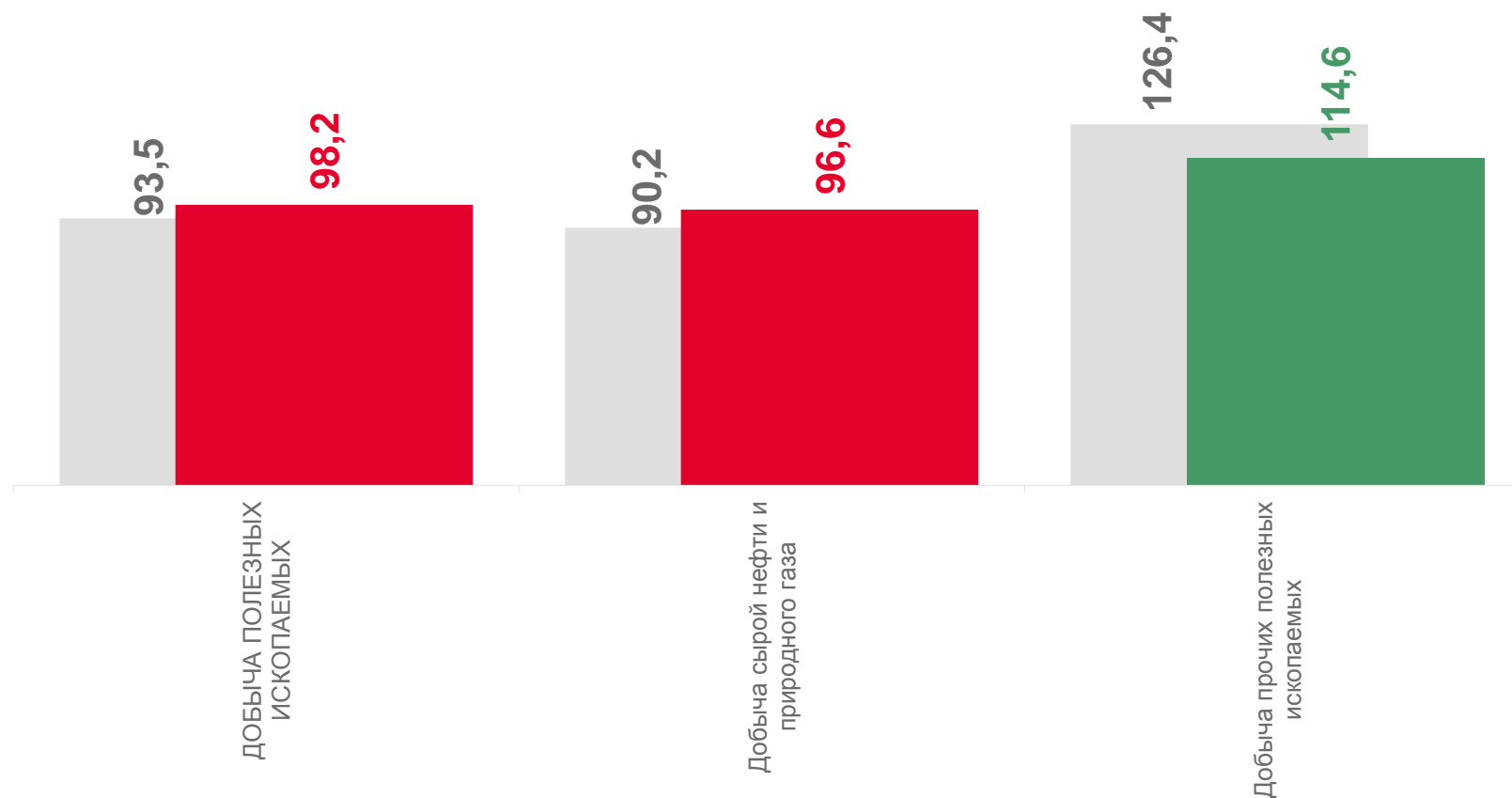
Добыча полезных ископаемых

▼ **96,6%**

Добыча сырой нефти и природного газа

▲ **114,6%**

Добыча прочих полезных ископаемых



■ Февраль 2022 г. к январю 2022 г.

■ Февраль 2023 г. к январю 2023 г.





# ИНДЕКСЫ ПРОИЗВОДСТВА ПО ДОБЫЧЕ ПОЛЕЗНЫХ ИСКОПАЕМЫХ

Февраль 2023 г. в % к февралю 2022 г.

▲ **108,4%**

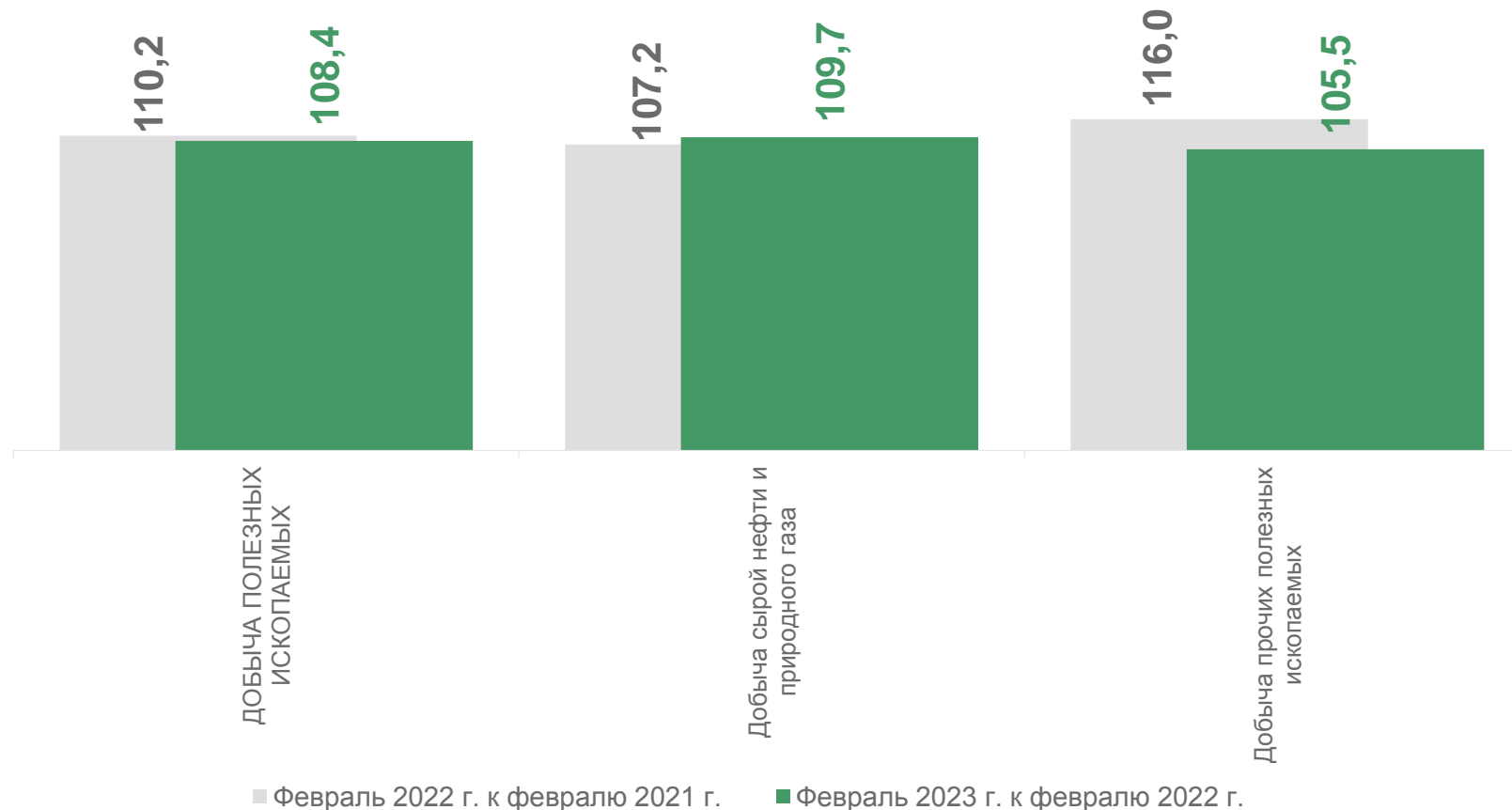
Добыча полезных ископаемых

▲ **109,7%**

Добыча сырой нефти и природного газа

▲ **105,5%**

Добыча прочих полезных ископаемых





# ИНДЕКСЫ ПРОИЗВОДСТВА ПО ОСНОВНЫМ ВИДАМ ОБРАБАТЫВАЮЩИХ ПРОИЗВОДСТВ

ЯНВАРЬ-ФЕВРАЛЬ 2023 г. В % К ЯНВАРЮ-ФЕВРАЛЮ 2022 г.



**95,6%**

Производство автотранспортных средств, прицепов и полуприцепов



**83,7%**

Производство химических веществ и химических продуктов



**99,0%**

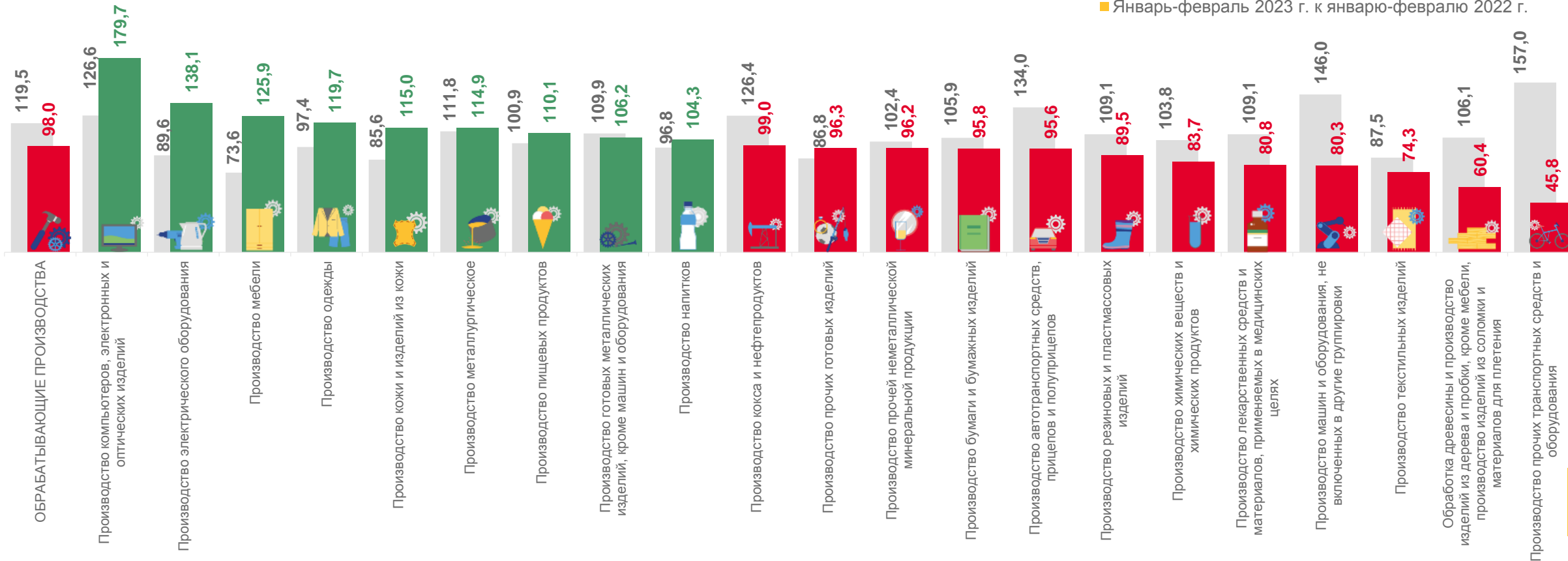
Производство кокса и нефтепродуктов



**89,5%**

Производство резиновых и пластмассовых изделий

■ Январь-февраль 2022 г. к январю-февралю 2021 г.  
■ Январь-февраль 2023 г. к январю-февралю 2022 г.







# ИНДЕКСЫ ПРОИЗВОДСТВА ПО ОСНОВНЫМ ВИДАМ ОБРАБАТЫВАЮЩИХ ПРОИЗВОДСТВ

ФЕВРАЛЬ 2023 г. В % К ЯНВАРЮ 2023 г.



147,1%

Производство автотранспортных средств, прицепов и полуприцепов



84,6%

Производство химических веществ и химических продуктов



85,9%

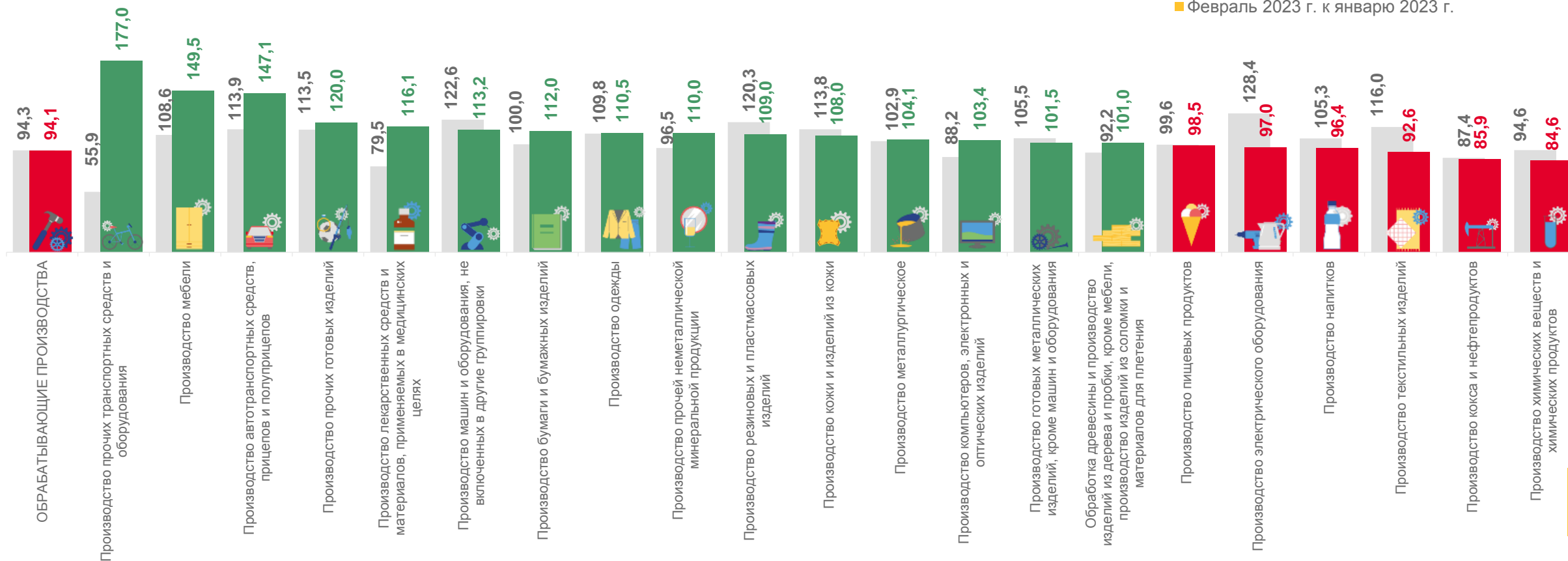
Производство кокса и нефтепродуктов



109,0%

Производство резиновых и пластмассовых изделий

■ Февраль 2022 г. к январю 2022 г.  
■ Февраль 2023 г. к январю 2023 г.





# ИНДЕКСЫ ПРОИЗВОДСТВА ПО ОСНОВНЫМ ВИДАМ ОБРАБАТЫВАЮЩИХ ПРОИЗВОДСТВ

ФЕРАЛЬ 2023 г. В % К ФЕВРАЛЮ 2022 г.



Производство автотранспортных средств, прицепов и полуприцепов



Производство химических веществ и химических продуктов

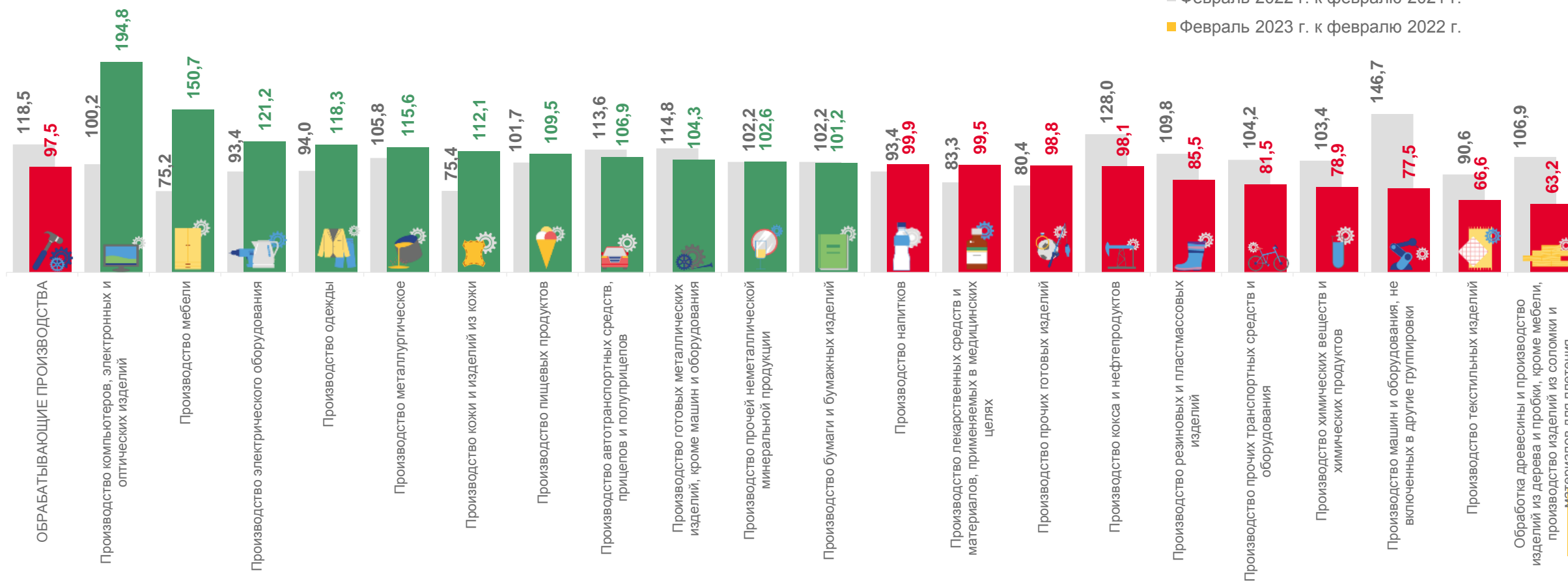


Производство кокса и нефтепродуктов



Производство резиновых и пластмассовых изделий

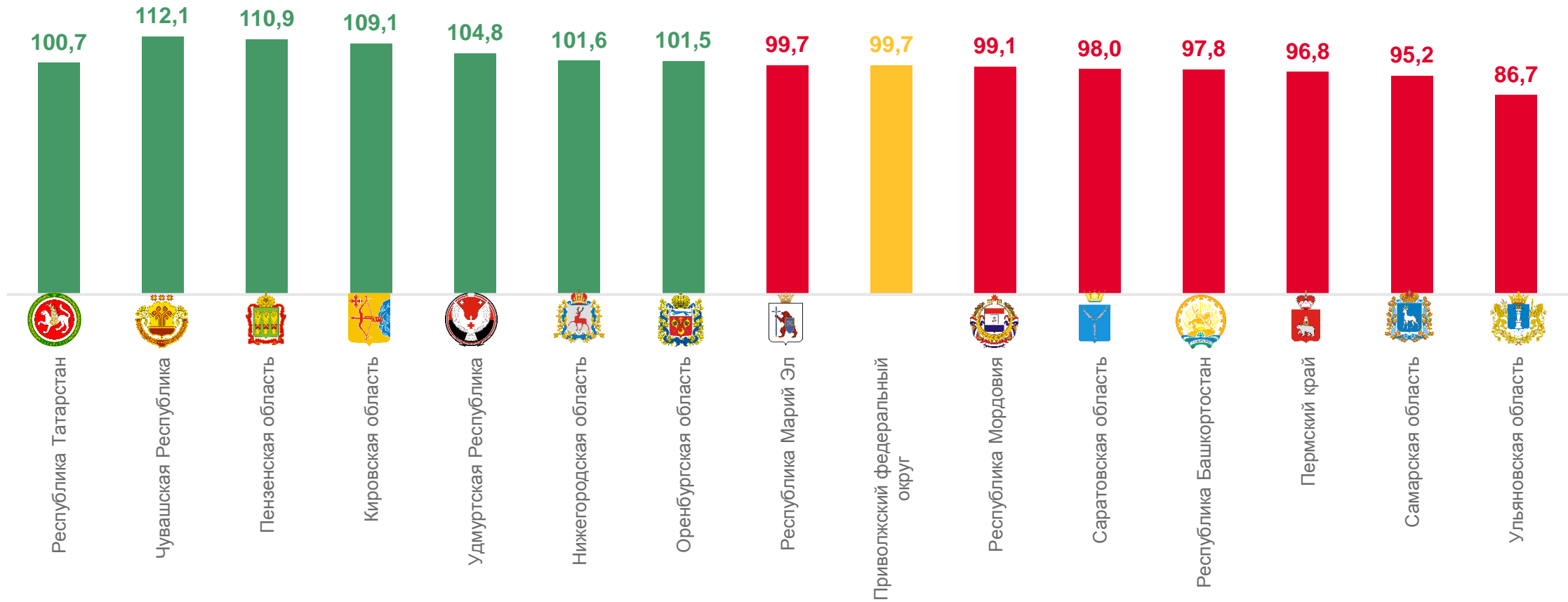
■ Февраль 2022 г. к февралю 2021 г.  
■ Февраль 2023 г. к февралю 2022 г.





# Индекс промышленного производства по регионам ПФО

Январь-февраль 2023 г. в % к январю-февралю 2022 г.





# Индекс промышленного производства по регионам ПФО

Февраль 2023 г. в % к январю 2023 г.

