



Территориальный орган Федеральной
службы государственной статистики
по Республике Татарстан

ОПЕРАТИВНЫЕ ДАННЫЕ ПО ИНДЕКСУ ПРОМЫШЛЕННОГО ПРОИЗВОДСТВА В РЕСПУБЛИКЕ ТАТАРСТАН



Январь 2023 года



Территориальный орган
Федеральной службы
государственной статистики
по Республике Татарстан

**Оперативные данные
по индексу промышленного
производства
в Республике Татарстан**

Январь 2023 г.

- 01** ИНДЕКС ПРОМЫШЛЕННОГО
ПРОИЗВОДСТВА
- 02** ДОБЫЧА ПОЛЕЗНЫХ ИСКОПАЕМЫХ
- 03** ОБРАБАТЫВАЮЩИЕ ПРОИЗВОДСТВА





ИНДЕКСЫ ПРОМЫШЛЕННОГО ПРОИЗВОДСТВА

В % К СООТВЕТСТВУЮЩЕМУ МЕСЯЦУ ПРОШЛОГО ГОДА

Январь 2023г. к январю 2022г., %



ИПП

▲ 100,0%



Добыча полезных ископаемых

▲ 103,2%



Обработывающие производства

▼ 98,4%



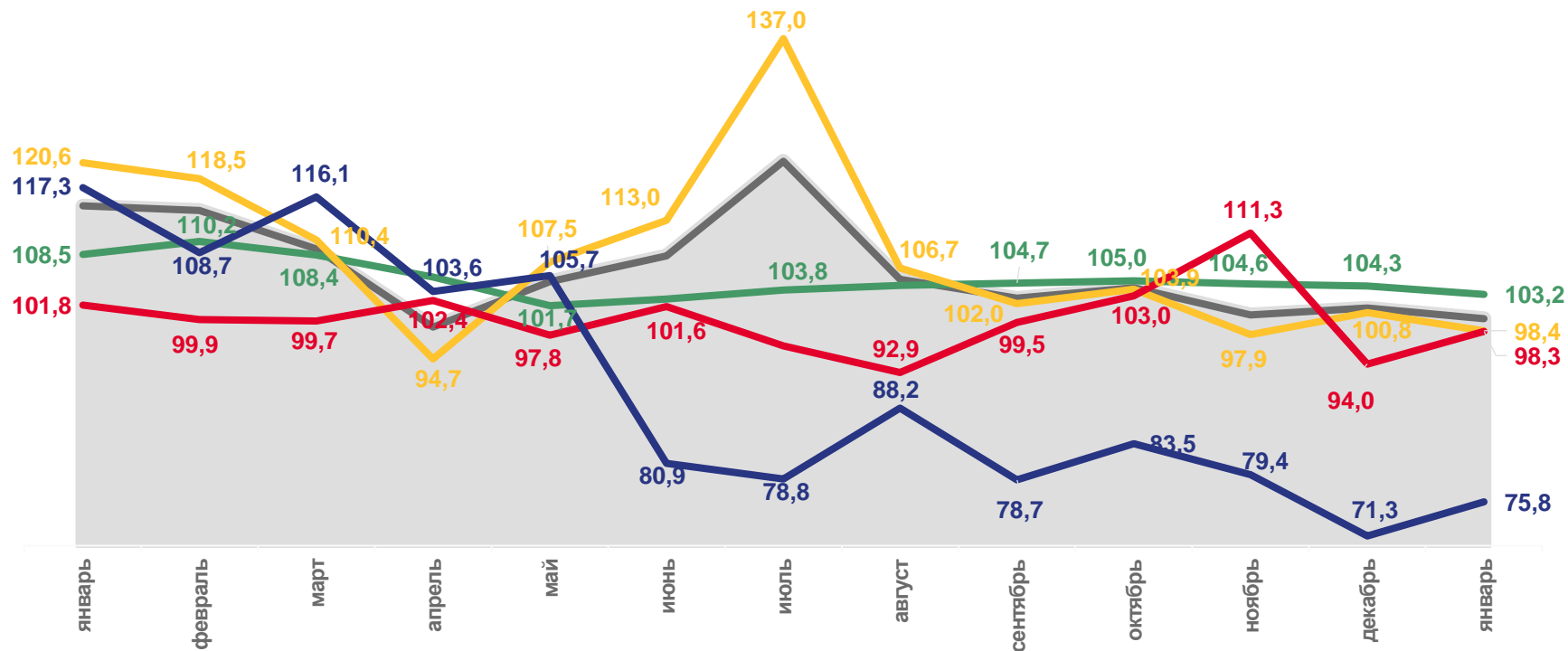
Обеспечение электрической энергией, газом и паром

▼ 98,3%



Водоснабжение; сбор и утилизация отходов

▼ 75,8%



2022

2023



Индекс промышленного производства



Обработывающие производства



Добыча полезных ископаемых



Обеспечение электрической энергией, газом и паром; кондиционирование воздуха



Водоснабжение; водоотведение, организация сбора и утилизация отходов, деятельность по ликвидации загрязнений





ИНДЕКСЫ ПРОМЫШЛЕННОГО ПРОИЗВОДСТВА

В % К ПРЕДЫДУЩЕМУ МЕСЯЦУ

Январь 2023г. к декабрю 2022г., %



ИПП

▼ **89,9%**




Добыча полезных ископаемых

▼ **96,5%**



Обработывающие производства

▼ **85,0%**



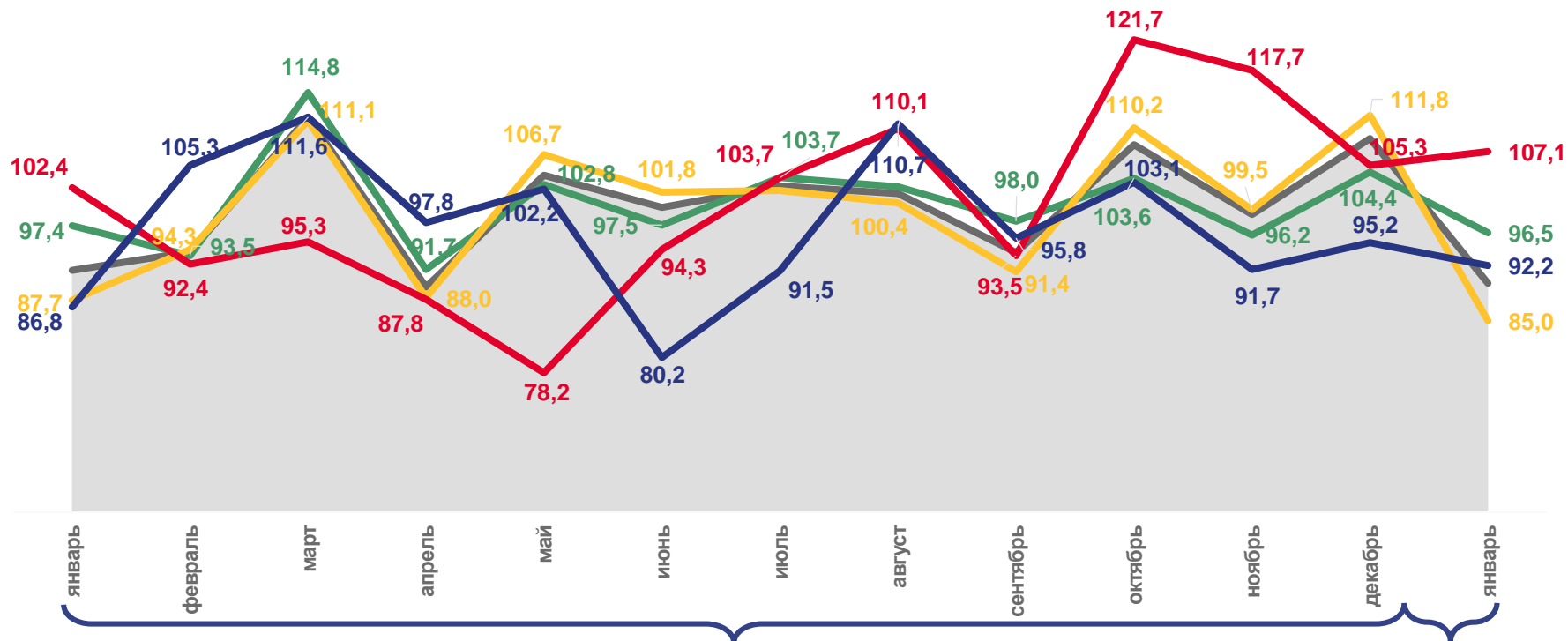
Обеспечение электрической энергией, газом и паром

▲ **107,1%**



Водоснабжение; сбор и утилизация отходов

▼ **92,2%**



2022

2023



Индекс промышленного производства



Обработывающие производства



Добыча полезных ископаемых



Обеспечение электрической энергией, газом и паром; кондиционирование воздуха



Водоснабжение; водоотведение, организация сбора и утилизация отходов, деятельность по ликвидации загрязнений





ИНДЕКСЫ ПРОИЗВОДСТВА ПО ДОБЫЧЕ ПОЛЕЗНЫХ ИСКОПАЕМЫХ

Январь 2023 г. в % к январю 2022 г.

▲ **103,2%**

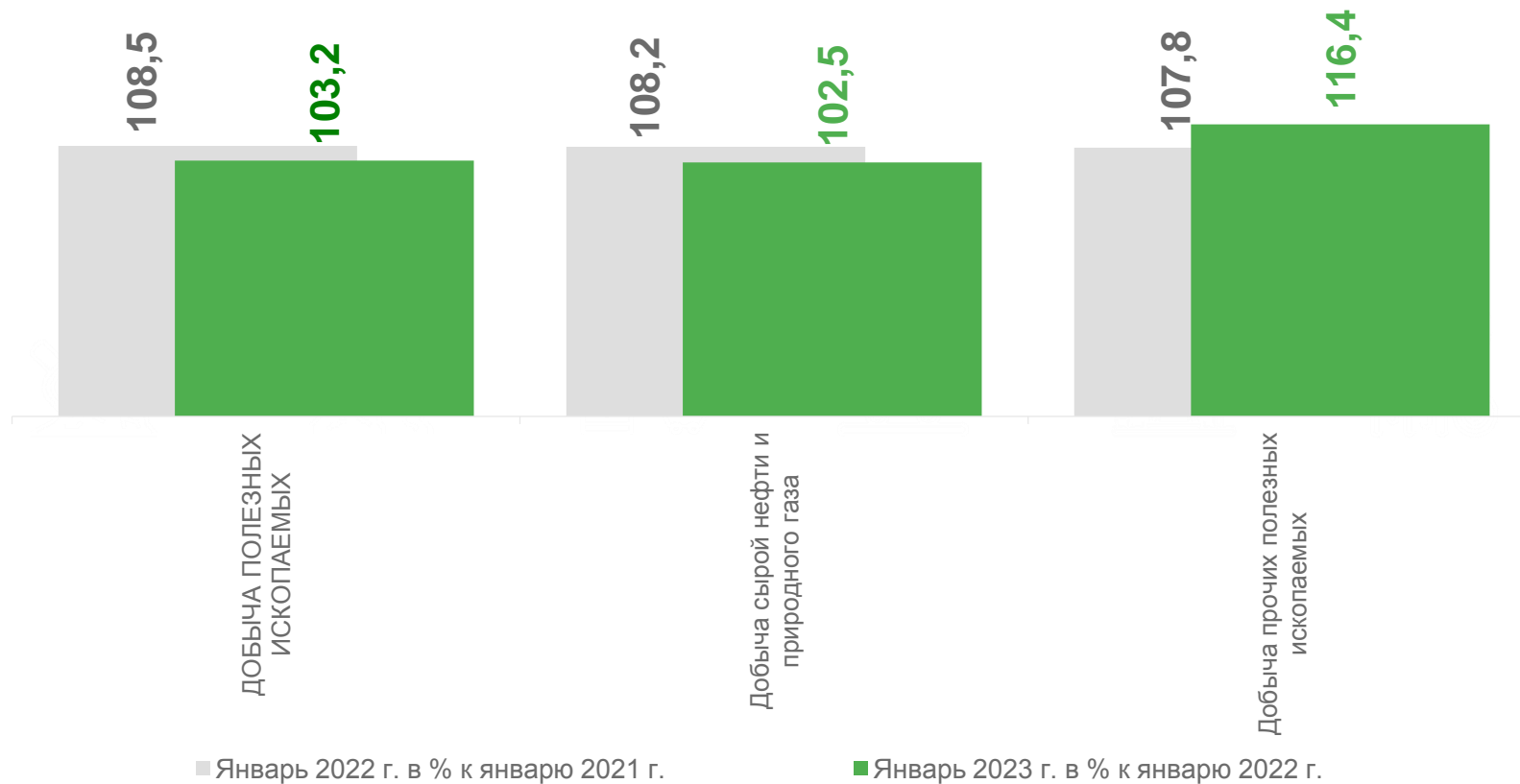
Добыча полезных ископаемых

▲ **102,5%**

Добыча сырой нефти и природного газа

▲ **116,4%**

Добыча прочих полезных ископаемых





ИНДЕКСЫ ПРОИЗВОДСТВА ПО ДОБЫЧЕ ПОЛЕЗНЫХ ИСКОПАЕМЫХ

Январь 2023 г. в % к декабрю 2022 г.

▼ **96,5%**

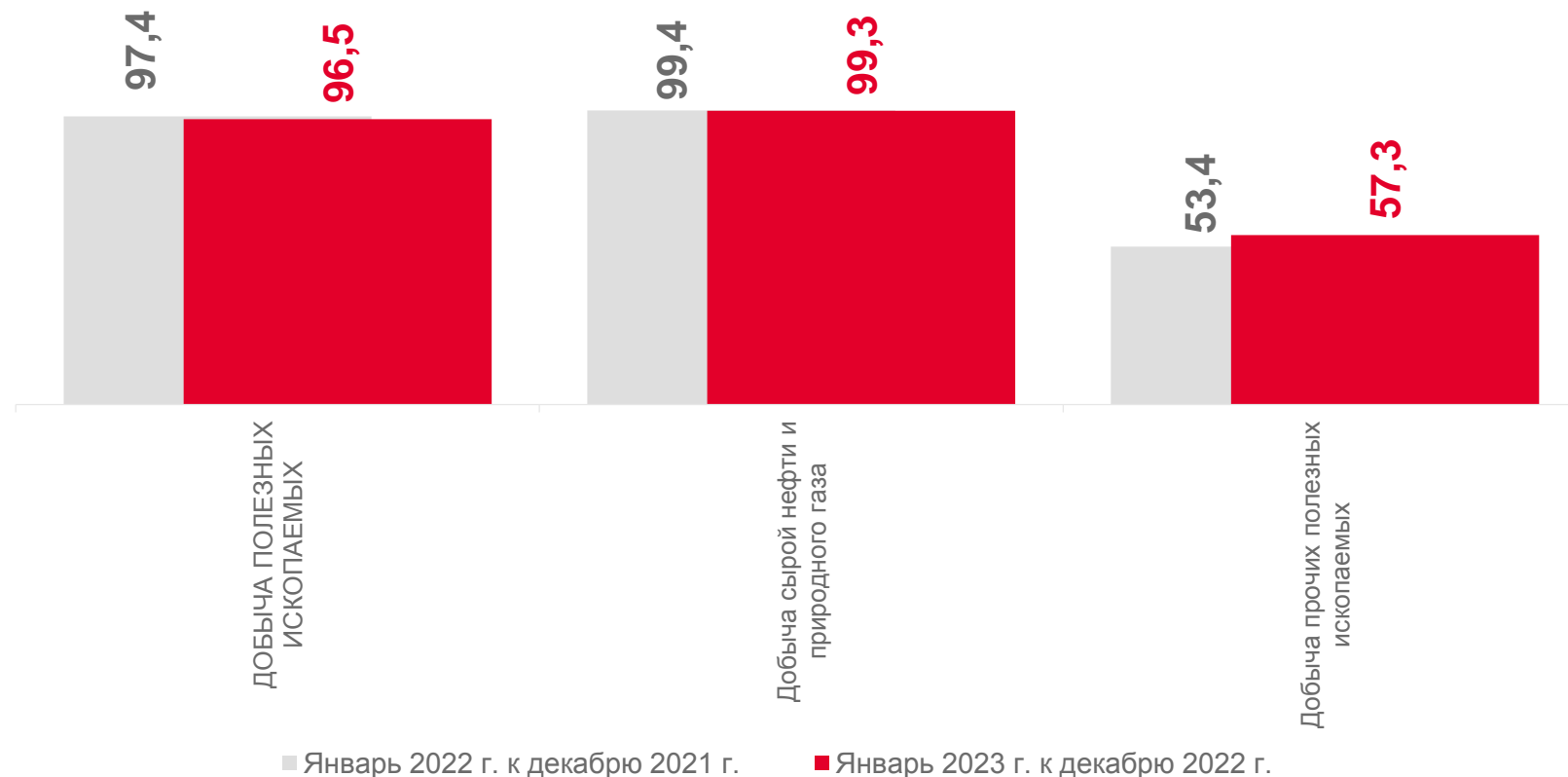
Добыча полезных ископаемых

▼ **99,3%**

Добыча сырой нефти и природного газа

▼ **57,3%**

Добыча прочих полезных ископаемых





ИНДЕКСЫ ПРОИЗВОДСТВА ПО ОСНОВНЫМ ВИДАМ ОБРАБАТЫВАЮЩИХ ПРОИЗВОДСТВ

ЯНВАРЬ 2023 г. В % К ЯНВАРЮ 2022 г.



82,7%

Производство автотранспортных средств, прицепов и полуприцепов



88,3%

Производство химических веществ и химических продуктов



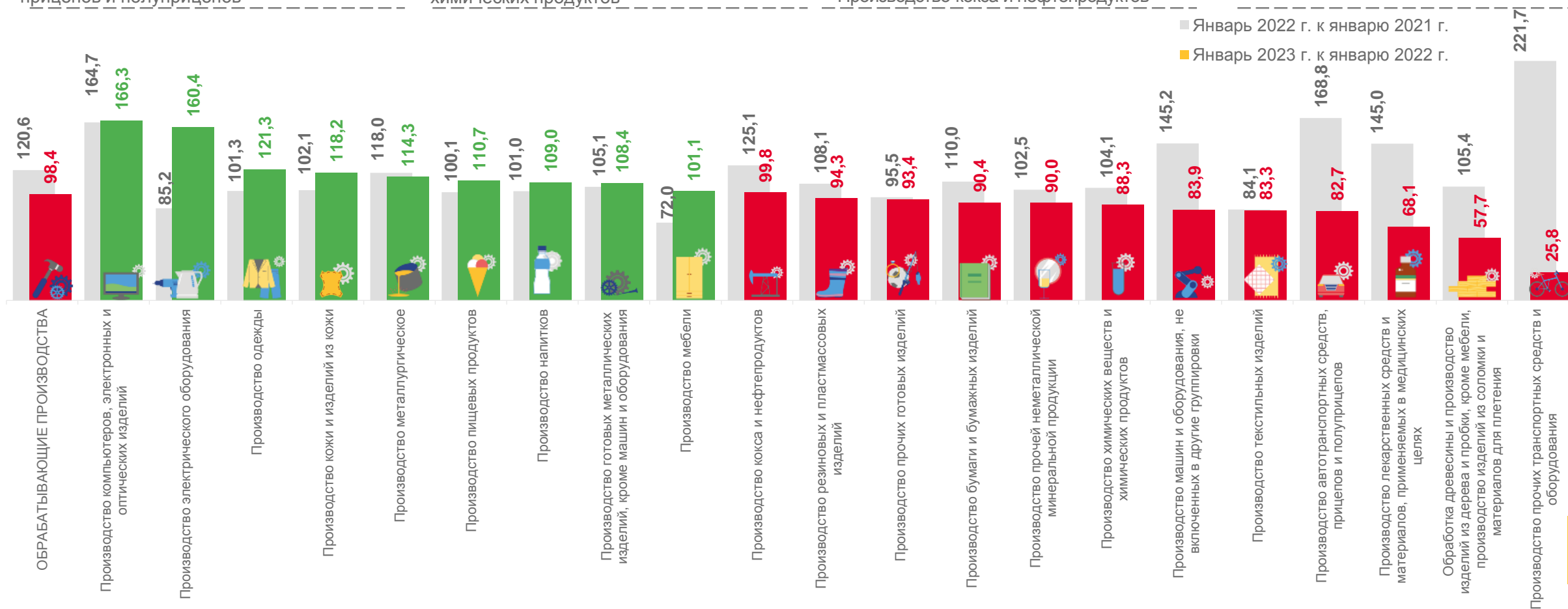
99,8%

Производство кокса и нефтепродуктов



94,3%

Производство резиновых и пластмассовых изделий





ИНДЕКСЫ ПРОИЗВОДСТВА ПО ОСНОВНЫМ ВИДАМ ОБРАБАТЫВАЮЩИХ ПРОИЗВОДСТВ

ЯНВАРЬ 2023 г. В % К ДЕКАБРЮ 2022 г.



70,3%

Производство автотранспортных средств, прицепов и полуприцепов



106,2%

Производство химических веществ и химических продуктов



101,6%

Производство кокса и нефтепродуктов

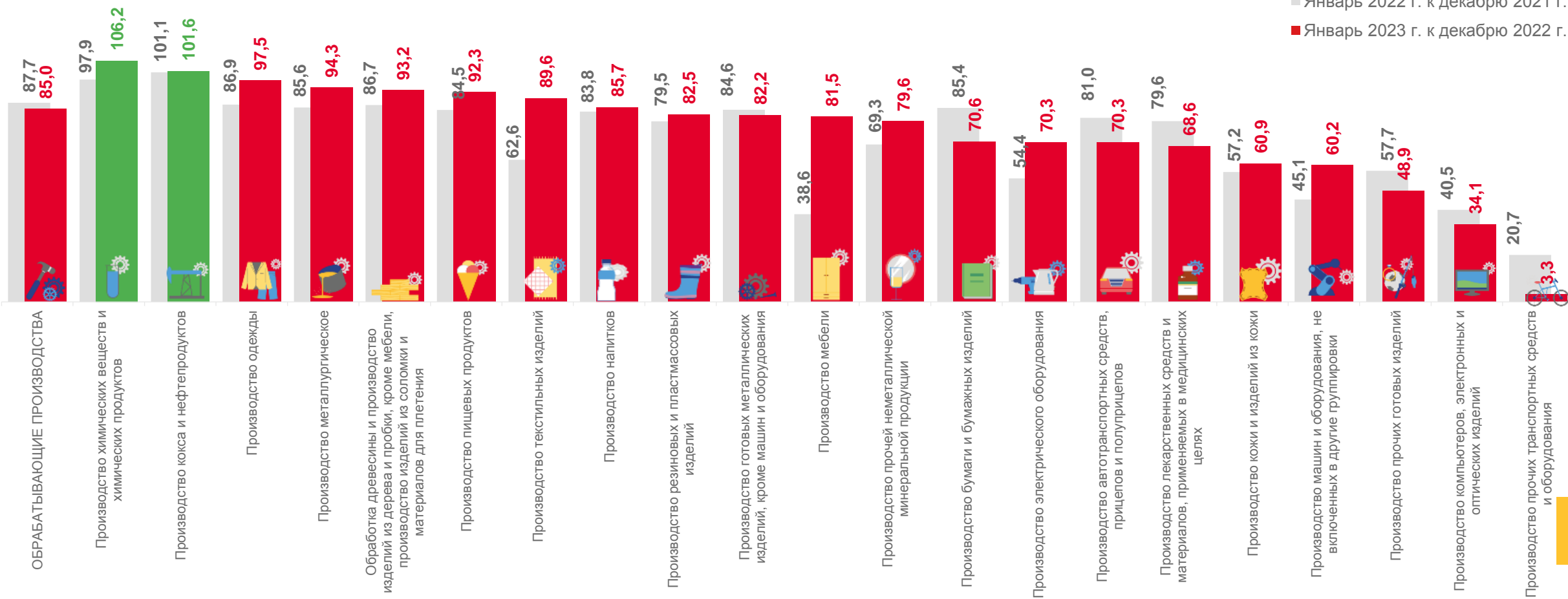


82,5%

Производство резиновых и пластмассовых изделий

■ Январь 2022 г. к декабрю 2021 г.

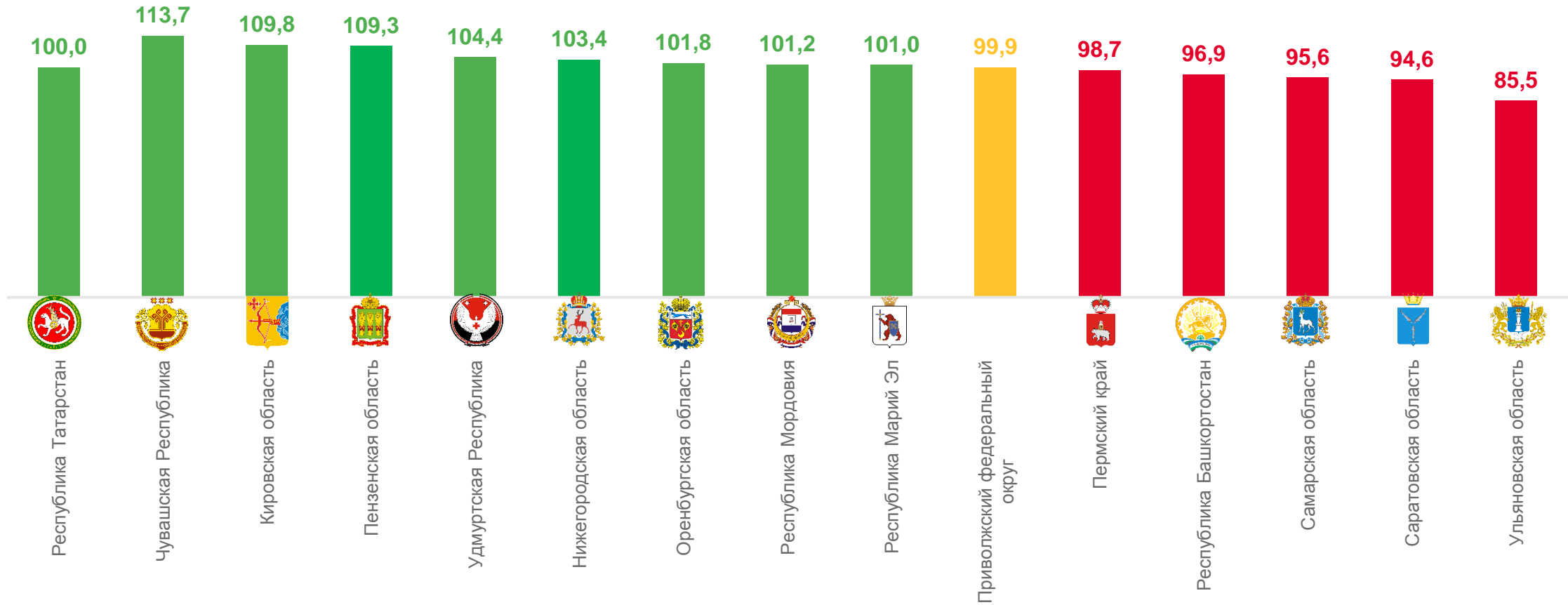
■ Январь 2023 г. к декабрю 2022 г.





Индекс промышленного производства по регионам ПФО

Январь 2023 г. в % к январю 2022 г.



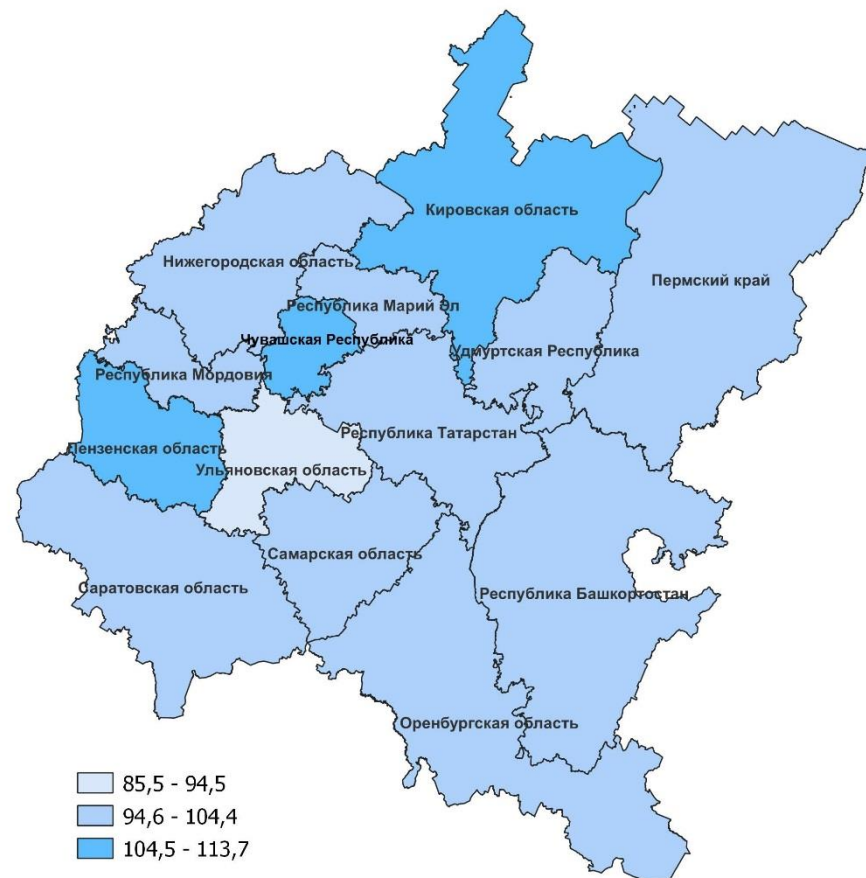
ИНДЕКС ПРОМЫШЛЕННОГО ПРОИЗВОДСТВА ПО РЕГИОНАМ ПРИВОЛЖСКОГО ФЕДЕРАЛЬНОГО ОКРУГА

ЯНВАРЬ 2023 Г. В % К ЯНВАРЮ 2022 Г.



100,0

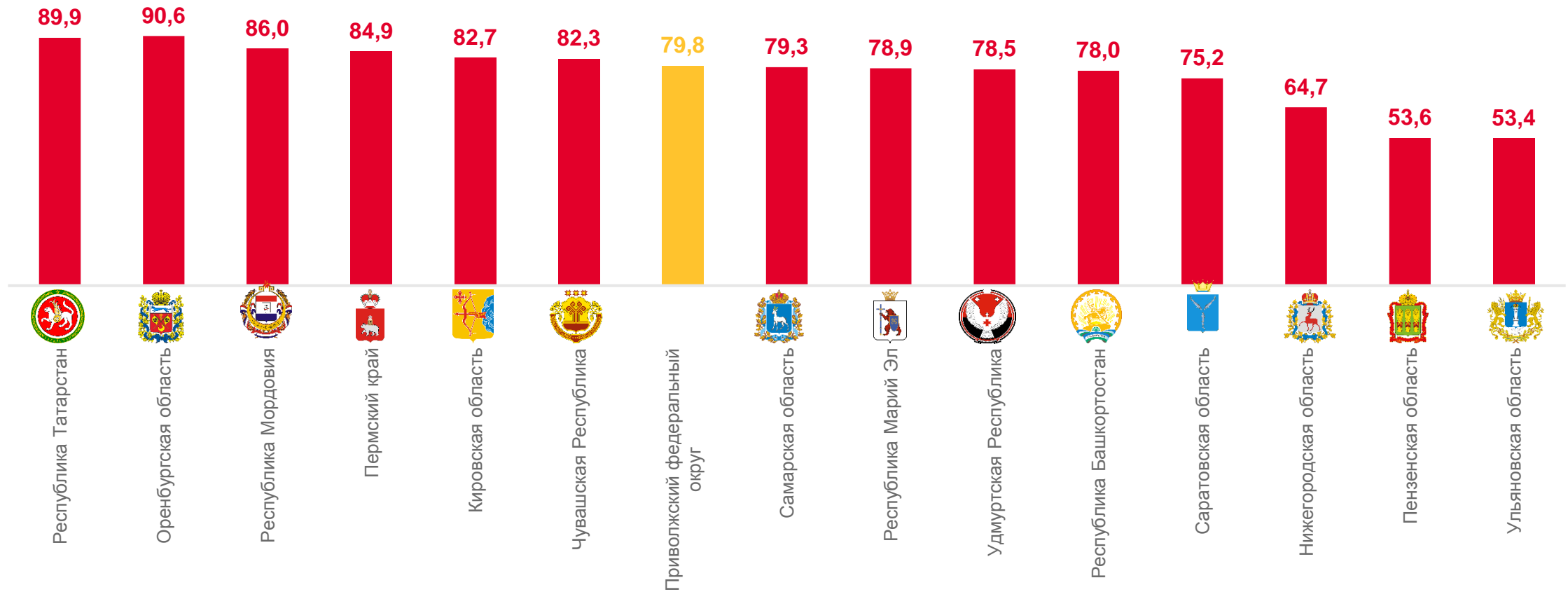
Республика Татарстан





Индекс промышленного производства по регионам ПФО

Январь 2023 г. в % к декабрю 2022 г.



ИНДЕКС ПРОМЫШЛЕННОГО ПРОИЗВОДСТВА ПО РЕГИОНАМ ПРИВОЛЖСКОГО ФЕДЕРАЛЬНОГО ОКРУГА

ЯНВАРЬ 2023 Г. В % К ДЕКАБРЮ 2022 Г.



89,9

Республика Татарстан

