



Территориальный орган Федеральной
службы государственной статистики
по Республике Татарстан

ОПЕРАТИВНЫЕ ДАННЫЕ ПО ИНДЕКСУ ПРОМЫШЛЕННОГО ПРОИЗВОДСТВА В РЕСПУБЛИКЕ ТАТАРСТАН



январь 2022 года



Территориальный орган
Федеральной службы
государственной статистики
по Республике Татарстан

Оперативные данные по индексу промышленного производства в Республике Татарстан

Январь 2022

- 01 ИНДЕКС ПРОМЫШЛЕННОГО
ПРОИЗВОДСТВА
- 02 ДОБЫЧА ПОЛЕЗНЫХ ИСКОПАЕМЫХ
- 03 ОБРАБАТЫВАЮЩИЕ ПРОИЗВОДСТВА





ИНДЕКСЫ ПРОМЫШЛЕННОГО ПРОИЗВОДСТВА

В % К СООТВЕТСТВУЮЩЕМУ МЕСЯЦУ ПРОШЛОГО ГОДА

ИНДЕКС ПРОМЫШЛЕННОГО ПРОИЗВОДСТВА

Январь 2022г. к январю 2021г., %



ИПП

▲ 115,3%



Добыча полезных ископаемых

▲ 108,8%



Обработывающие производства

▲ 120,6%



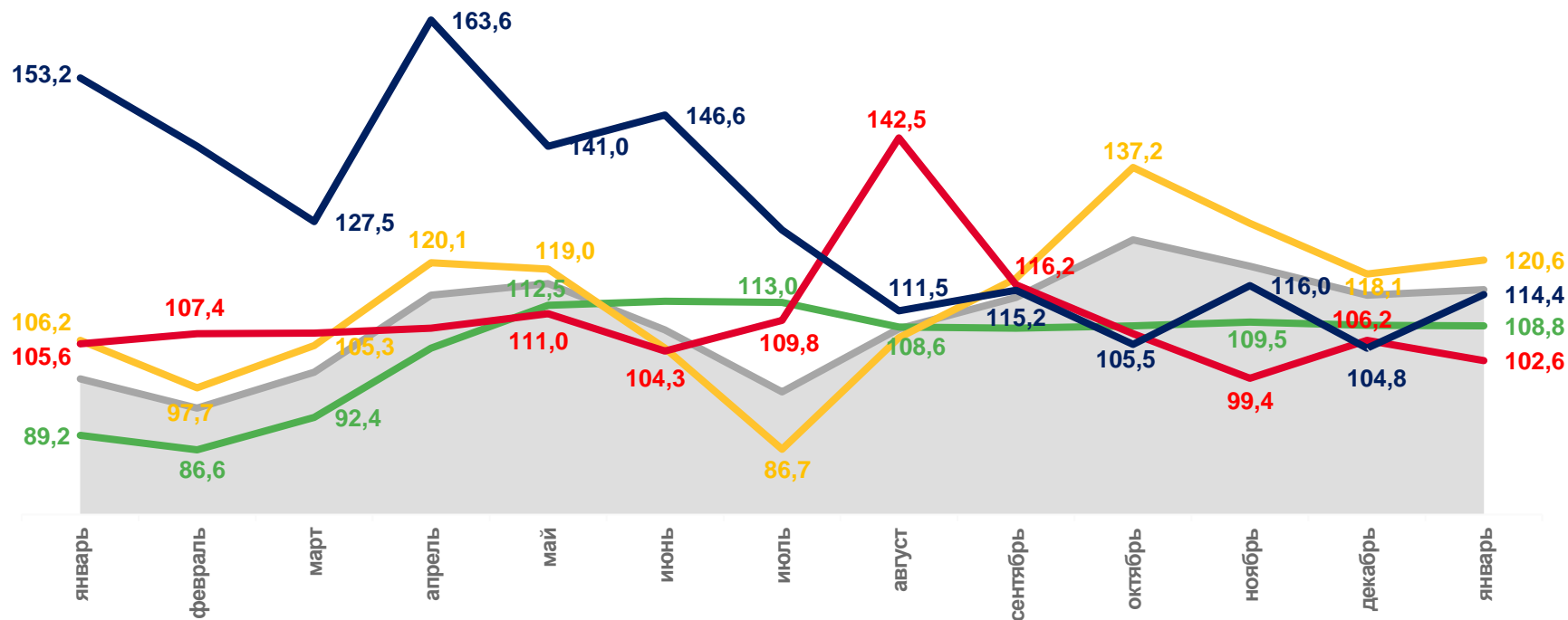
Обеспечение электрической энергией, газом и паром

▲ 102,6%



Водоснабжение; сбор и утилизация отходов

▲ 114,4%



2021

2022



Индекс промышленного производства



Обработывающие производства



Добыча полезных ископаемых



Обеспечение электрической энергией, газом и паром; кондиционирование воздуха



Водоснабжение; водоотведение, организация сбора и утилизация отходов, деятельность по ликвидации загрязнений





ИНДЕКСЫ ПРОМЫШЛЕННОГО ПРОИЗВОДСТВА

В % К ПРЕДЫДУЩЕМУ МЕСЯЦУ

ИНДЕКС ПРОМЫШЛЕННОГО ПРОИЗВОДСТВА

Январь 2022г. к декабрю 2021г., %



ИПП

▼ **89,9%**




Добыча полезных ископаемых

▼ **97,7%**



Обработывающие производства

▼ **85,4%**



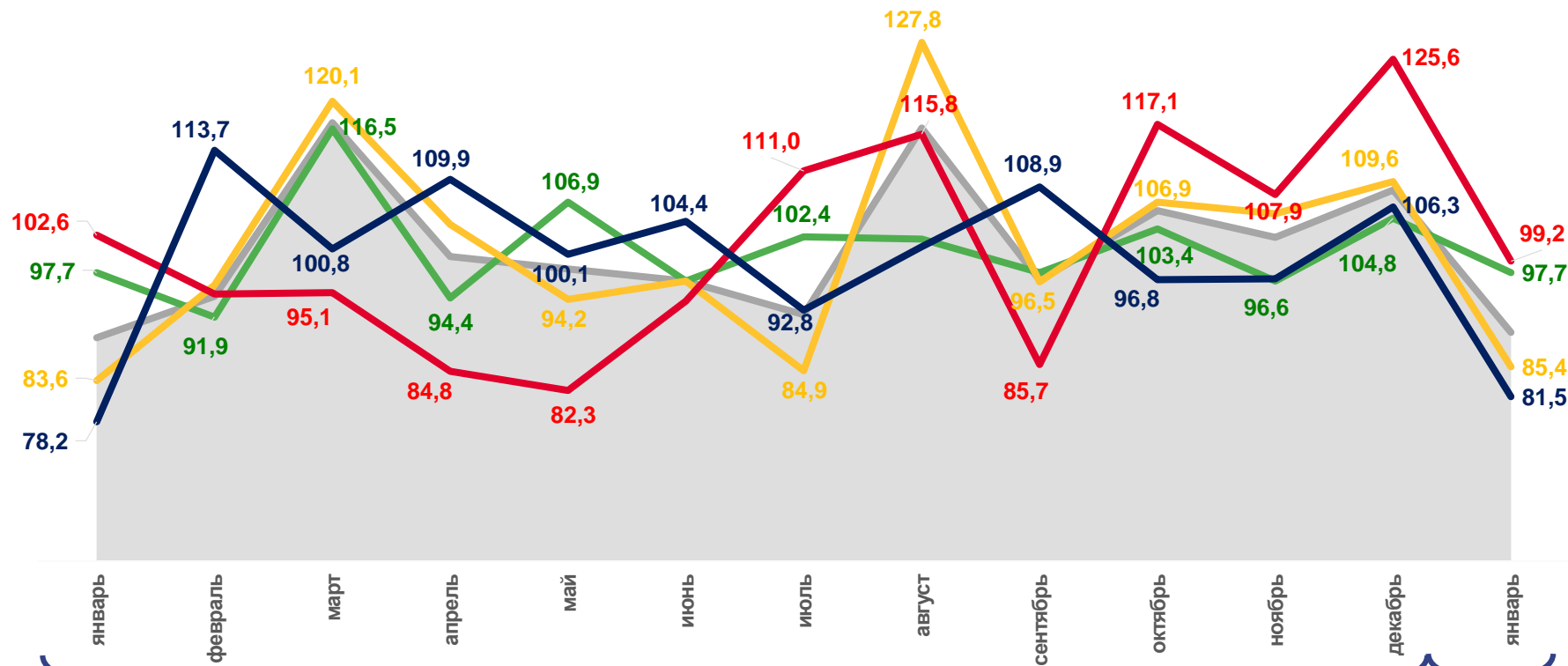
Обеспечение электрической энергией, газом и паром

▼ **99,2%**



Водоснабжение; сбор и утилизация отходов

▼ **81,5%**



2021

2022



Индекс промышленного производства



Обработывающие производства



Добыча полезных ископаемых



Обеспечение электрической энергией, газом и паром; кондиционирование воздуха



Водоснабжение; водоотведение, организация сбора и утилизация отходов, деятельность по ликвидации загрязнений





ИНДЕКСЫ ПРОИЗВОДСТВА ПО ДОБЫЧЕ ПОЛЕЗНЫХ ИСКОПАЕМЫХ

Январь 2022 г. в % к январю 2021 г.

▲ **108,8%**

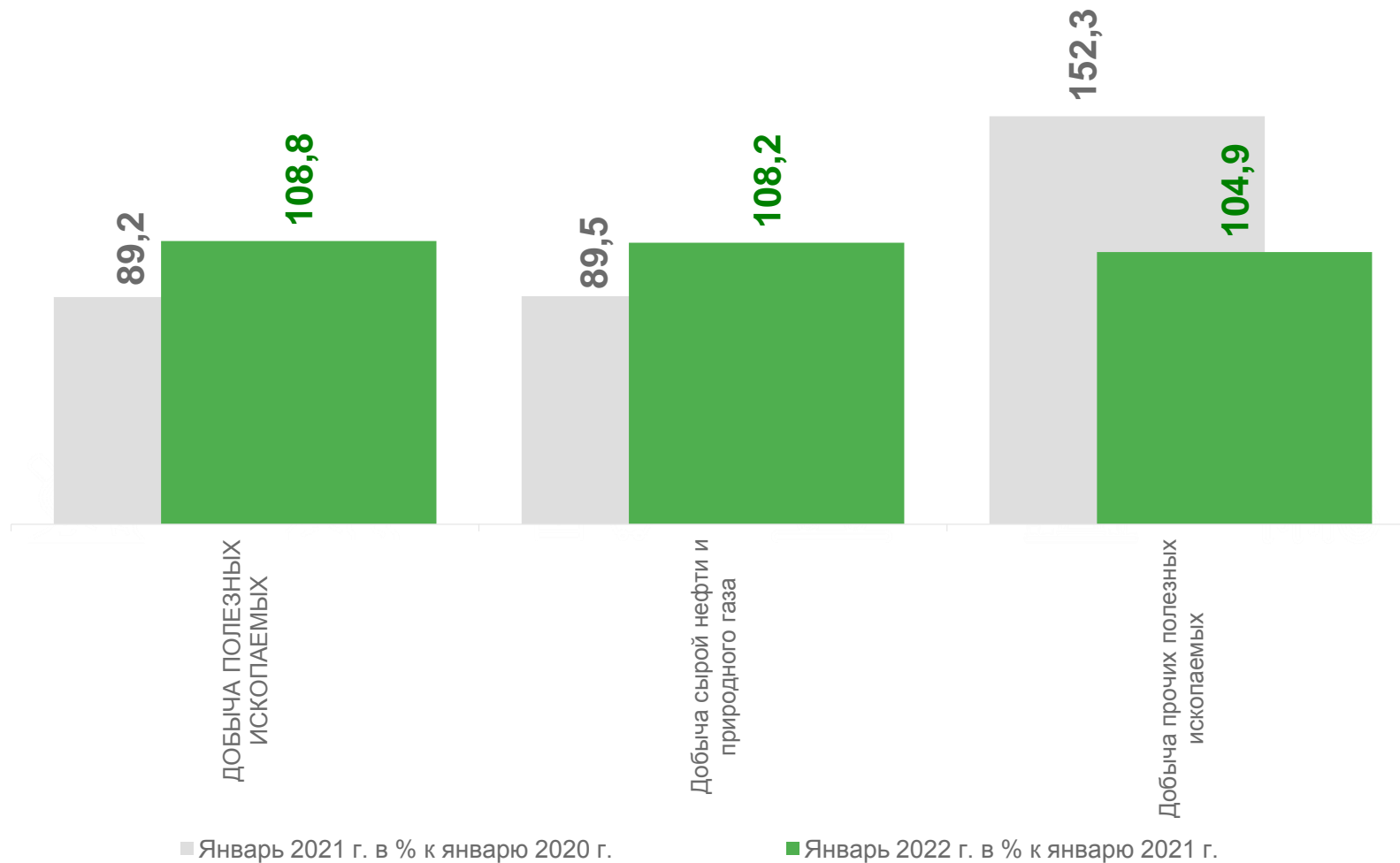
Добыча полезных ископаемых

▲ **108,2%**

Добыча сырой нефти и природного газа

▲ **104,9%**

Добыча прочих полезных ископаемых





ИНДЕКСЫ ПРОИЗВОДСТВА ПО ДОБЫЧЕ ПОЛЕЗНЫХ ИСКОПАЕМЫХ

Январь 2022 г. в % к декабрю 2021 г.

▼ **97,7%**

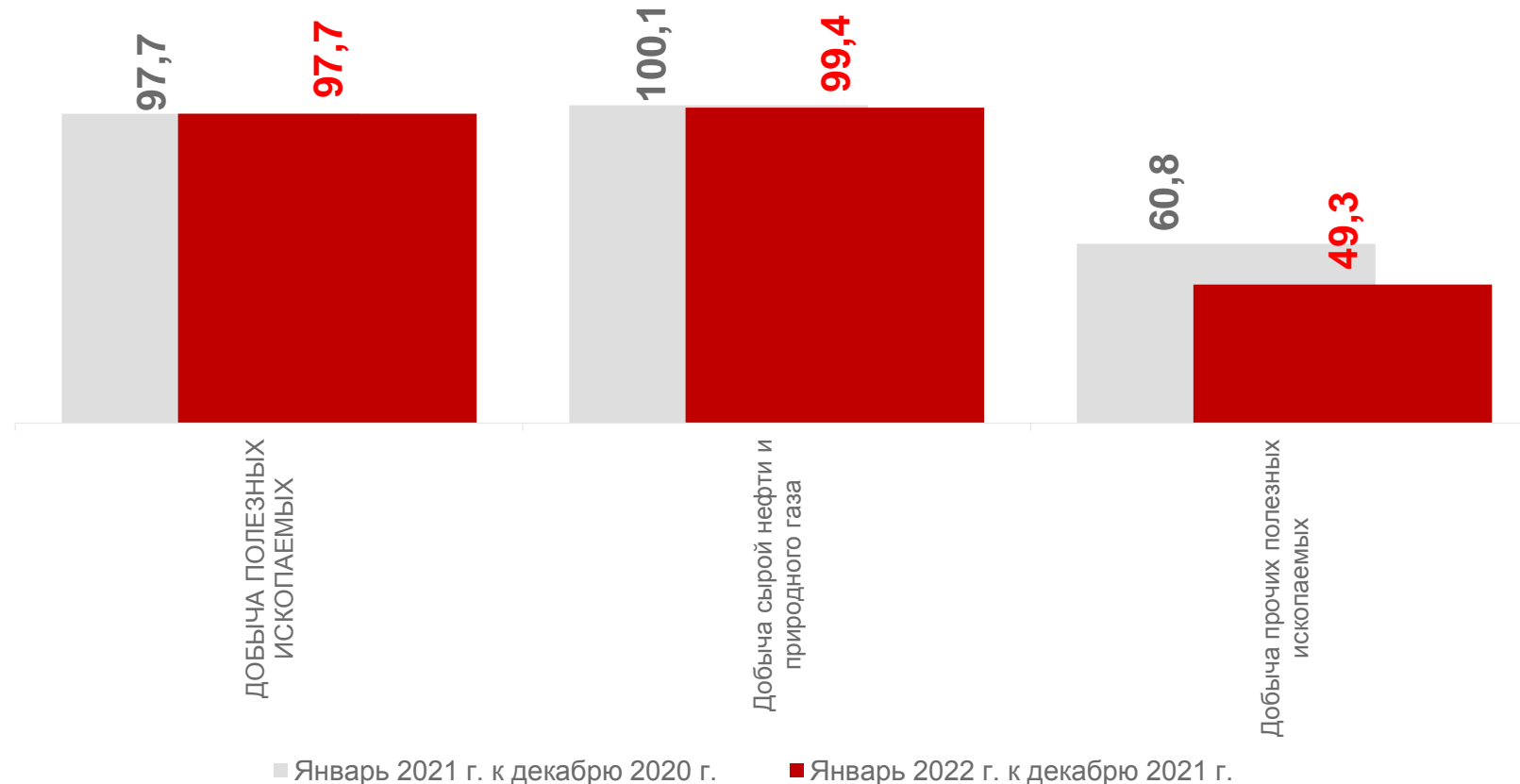
Добыча полезных ископаемых

▼ **99,4%**

Добыча сырой нефти и природного газа

▼ **49,3%**

Добыча прочих полезных ископаемых





ИНДЕКСЫ ПРОИЗВОДСТВА ПО ОСНОВНЫМ ВИДАМ ОБРАБАТЫВАЮЩИХ ПРОИЗВОДСТВ

ЯНВАРЬ 2022 г. В % К ЯНВАРЮ 2021 г.



185,6%

Производство автотранспортных средств, прицепов и полуприцепов



104,2%

Производство химических веществ и химических продуктов



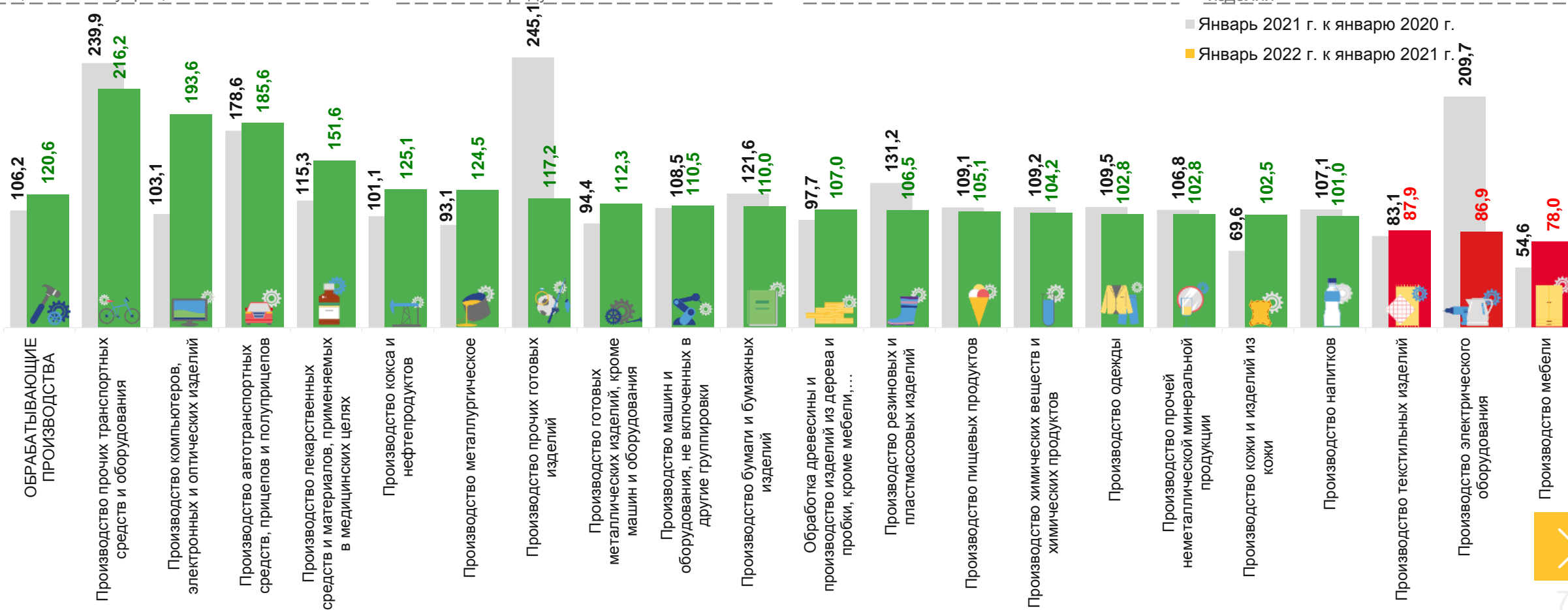
125,1%

Производство кокса и нефтепродуктов



106,5%

Производство резиновых и пластмассовых изделий





ИНДЕКСЫ ПРОИЗВОДСТВА ПО ОСНОВНЫМ ВИДАМ ОБРАБАТЫВАЮЩИХ ПРОИЗВОДСТВ

ЯНВАРЬ 2022 г. В % К ДЕКАБРЮ 2021 г.



87,3%

Производство автотранспортных средств, прицепов и полуприцепов



98,0%

Производство химических веществ и химических продуктов



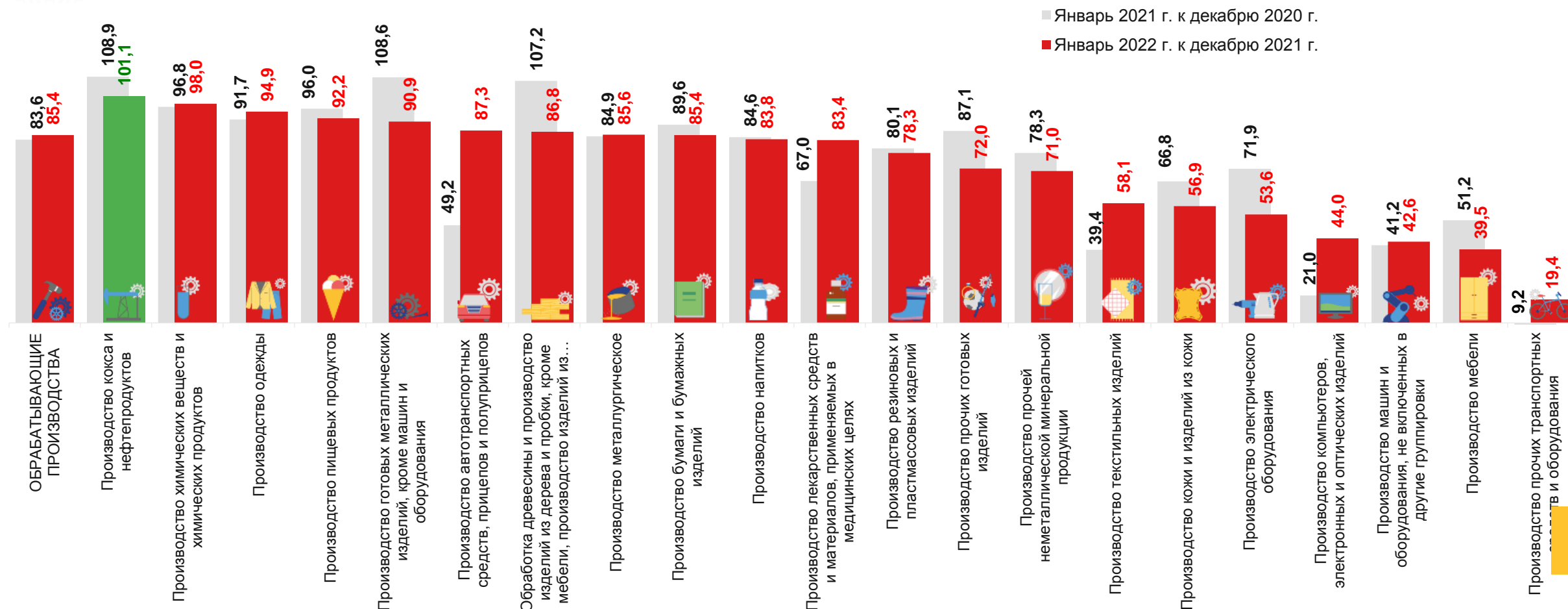
101,1

Производство кокса и нефтепродуктов



78,3

Производство резиновых и пластмассовых изделий





Индекс промышленного производства по регионам ПФО

Январь 2022 Г. в % к январю 2021 Г.

