



ТЕРРИТОРИАЛЬНЫЙ ОРГАН  
ФЕДЕРАЛЬНОЙ СЛУЖБЫ  
ГОСУДАРСТВЕННОЙ СТАТИСТИКИ  
ПО РЕСПУБЛИКЕ ТАТАРСТАН

# СОЦИАЛЬНАЯ ПОДДЕРЖКА ГРАЖДАН РЕСПУБЛИКИ ТАТАРСТАН ПО ОПЛАТЕ ЖИЛЬЯ И КОММУНАЛЬНЫХ УСЛУГ

январь – март 2024

# СОДЕРЖАНИЕ

Сведения о предоставлении гражданам социальной поддержки по оплате жилого помещения и коммунальных услуг	3
Сведения о предоставлении гражданам субсидий на оплату жилого помещения и коммунальных услуг	8

1

**Сведения о предоставлении  
гражданам социальной поддержки  
по оплате жилого помещения  
и коммунальных услуг**

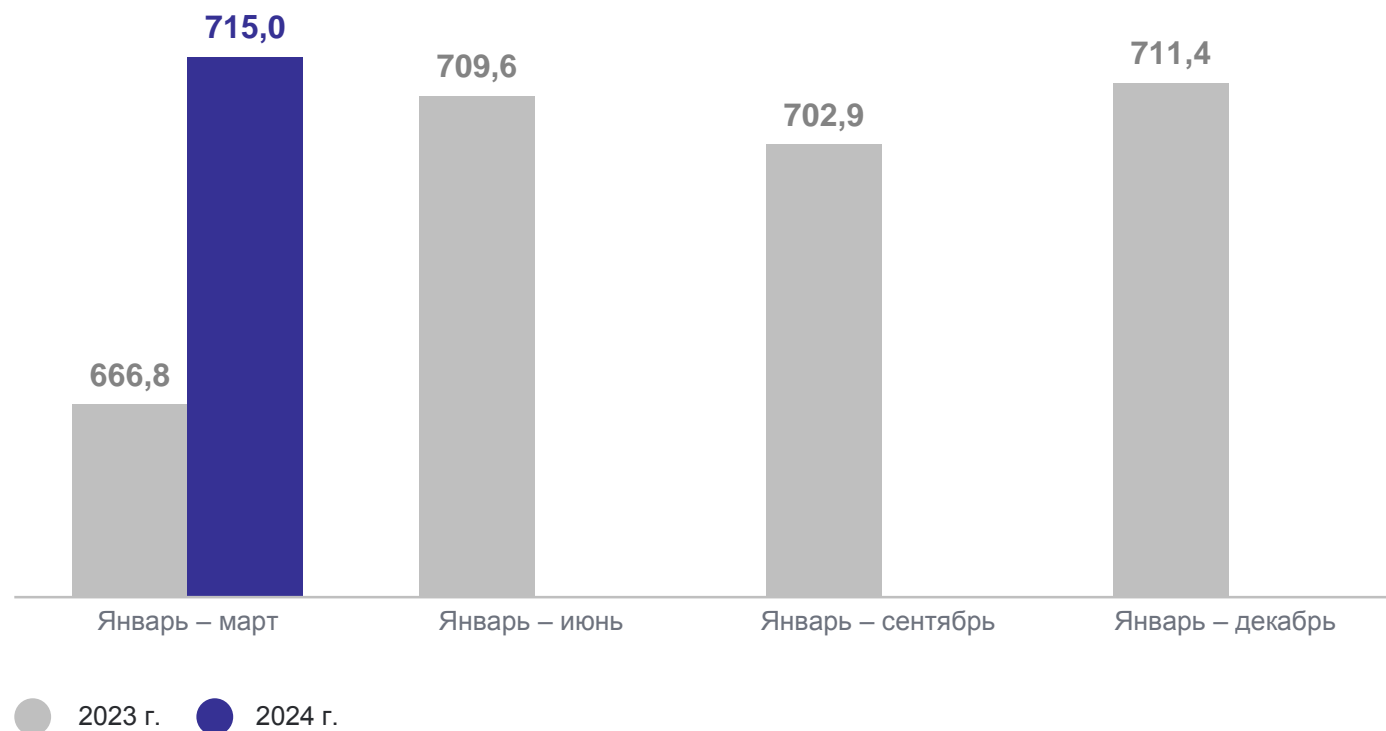
# ЧИСЛЕННОСТЬ ГРАЖДАН, ПОЛЬЗУЮЩИХСЯ СОЦИАЛЬНОЙ ПОДДЕРЖКОЙ

январь – март 2024 г., тысяч человек

ТАТАРСТАНСТАТ

Республика Татарстан

715,0



# ЧИСЛЕННОСТЬ ГРАЖДАН, ПОЛЬЗУЮЩИХСЯ СОЦИАЛЬНОЙ ПОДДЕРЖКОЙ В РАЗРЕЗЕ РЕГИОНОВ ПРИВОЛЖСКОГО ФЕДЕРАЛЬНОГО ОКРУГА

январь – март 2024 г., тысяч человек

ТАТАРСТАНСТАТ

Российская Федерация

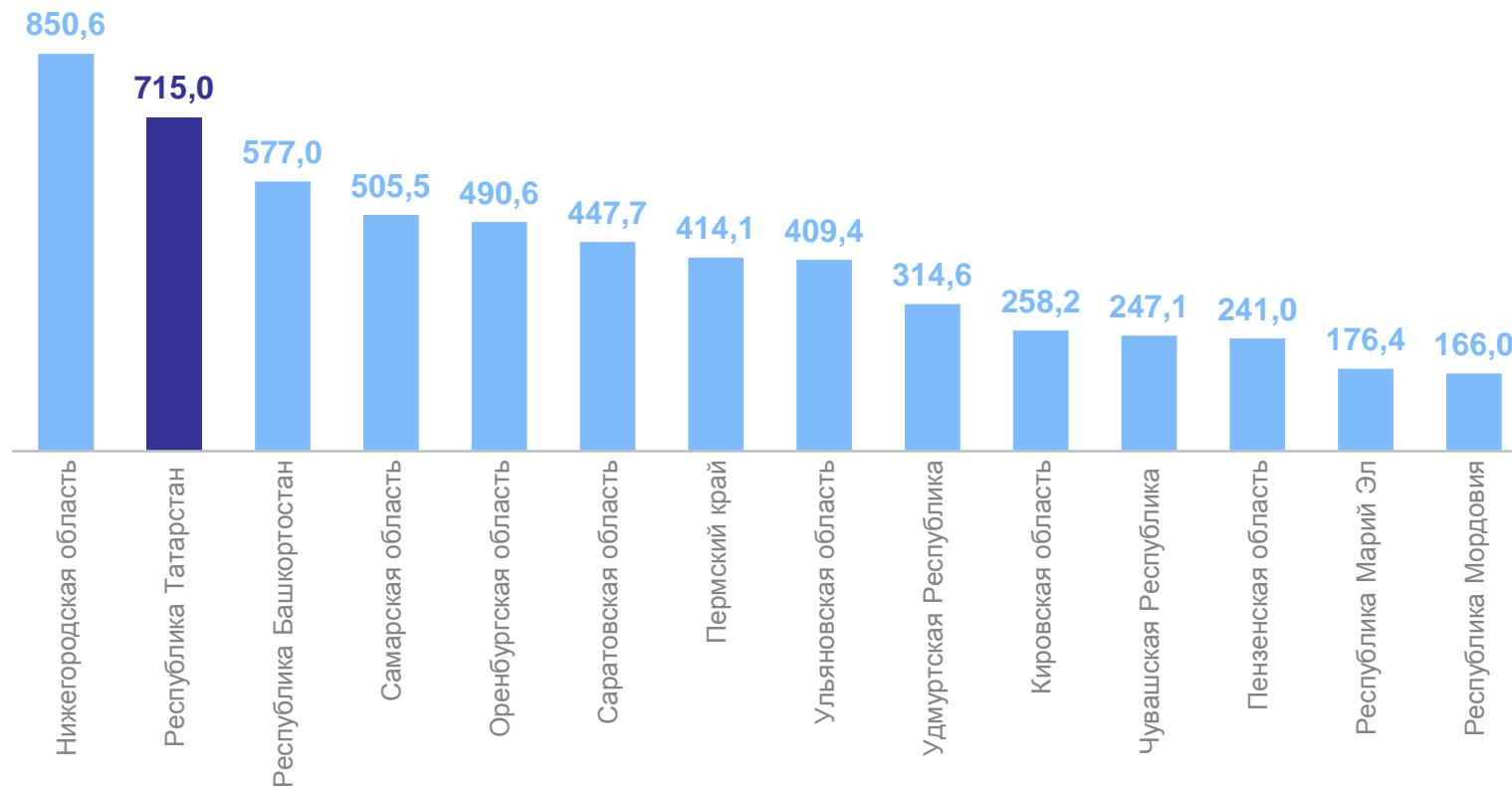
**30 828,6**

Приволжский Федеральный округ

**5 813,1**

Республика Татарстан

**715,0**



# СРЕДНЕМЕСЯЧНЫЙ РАЗМЕР СОЦИАЛЬНОЙ ПОДДЕРЖКИ НА ОДНОГО ПОЛЬЗОВАТЕЛЯ

ТАТАРСТАНСТАТ

январь – март 2024 г., рублей

Российская Федерация

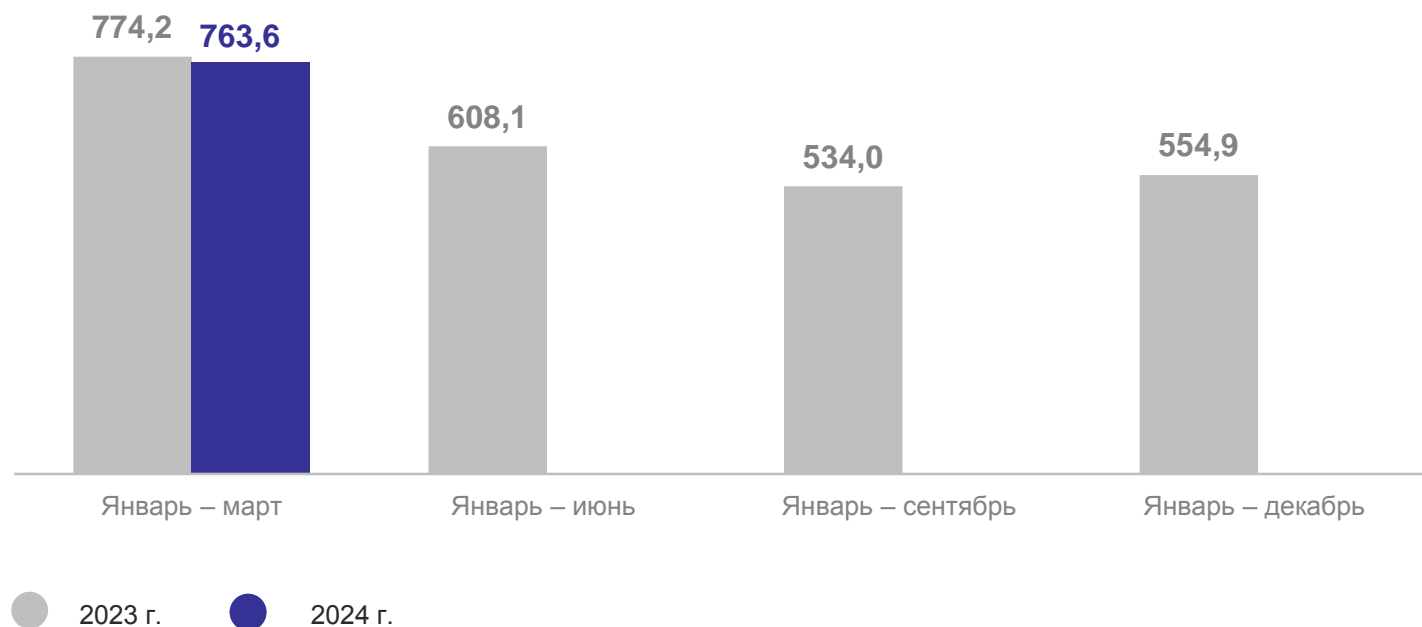
**1 042,0**

Приволжский Федеральный округ

**911,2**

Республика Татарстан

**763,6**



# СТРУКТУРА СРЕДСТВ, ПРЕДУСМОТРЕННЫХ НА ПРЕДОСТАВЛЕНИЕ СОЦИАЛЬНОЙ ПОДДЕРЖКИ ПО ОПЛАТЕ ЖИЛЬЯ И КОММУНАЛЬНЫХ УСЛУГ ПО ОБЯЗАТЕЛЬСТВАМ

ТАТАРСТАНСТАТ



2

Сведения о предоставлении  
гражданам субсидий на оплату  
жилого помещения и коммунальных  
услуг



# СВЕДЕНИЯ О ПРЕДОСТАВЛЕНИИ СЕМЬЯМ ГРАЖДАН СУБСИДИЙ НА ОПЛАТУ ЖИЛОГО ПОМЕЩЕНИЯ И КОММУНАЛЬНЫХ УСЛУГ

ТАТАРСТАНСТАТ

январь – март 2024 г.

Число семей, получавших субсидии на оплату жилого помещения и коммунальных услуг

**65 540** единиц

Доля числа семей, получавших субсидии на оплату жилья и коммунальных услуг, от общего количества семей

**3,8** %

Сумма субсидий, начисленная населению на оплату жилого помещения и коммунальных услуг

**320,7** млн рублей

Среднемесячный размер начисленных субсидий на семью

**1 656,3** рубля

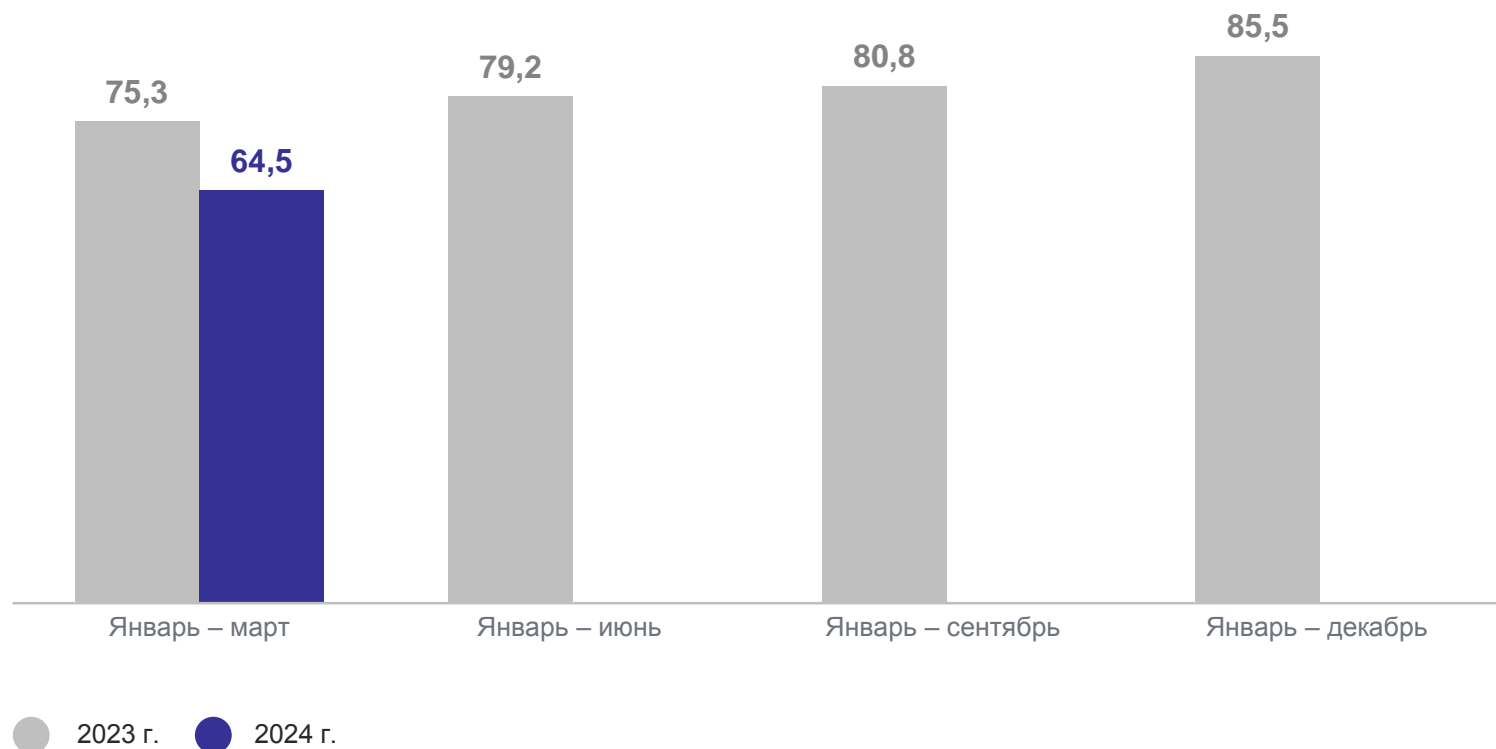
# ЧИСЛО СЕМЕЙ, ПОЛУЧАВШИХ СУБСИДИИ НА ОПЛАТУ ЖИЛОГО ПОМЕЩЕНИЯ И КОММУНАЛЬНЫХ УСЛУГ

ТАТАРСТАНСТАТ

январь – март 2024 г., тысяч семей

Республика Татарстан

64,5



# ЧИСЛО СЕМЕЙ, ПОЛУЧАВШИХ СУБСИДИИ НА ОПЛАТУ ЖИЛОГО ПОМЕЩЕНИЯ И КОММУНАЛЬНЫХ УСЛУГ В РАЗРЕЗЕ РЕГИОНОВ ПРИВОЛЖСКОГО ФЕДЕРАЛЬНОГО ОКРУГА

ТАТАРСТАНСТАТ

январь – март 2024 г., тысяч семей

Российская Федерация

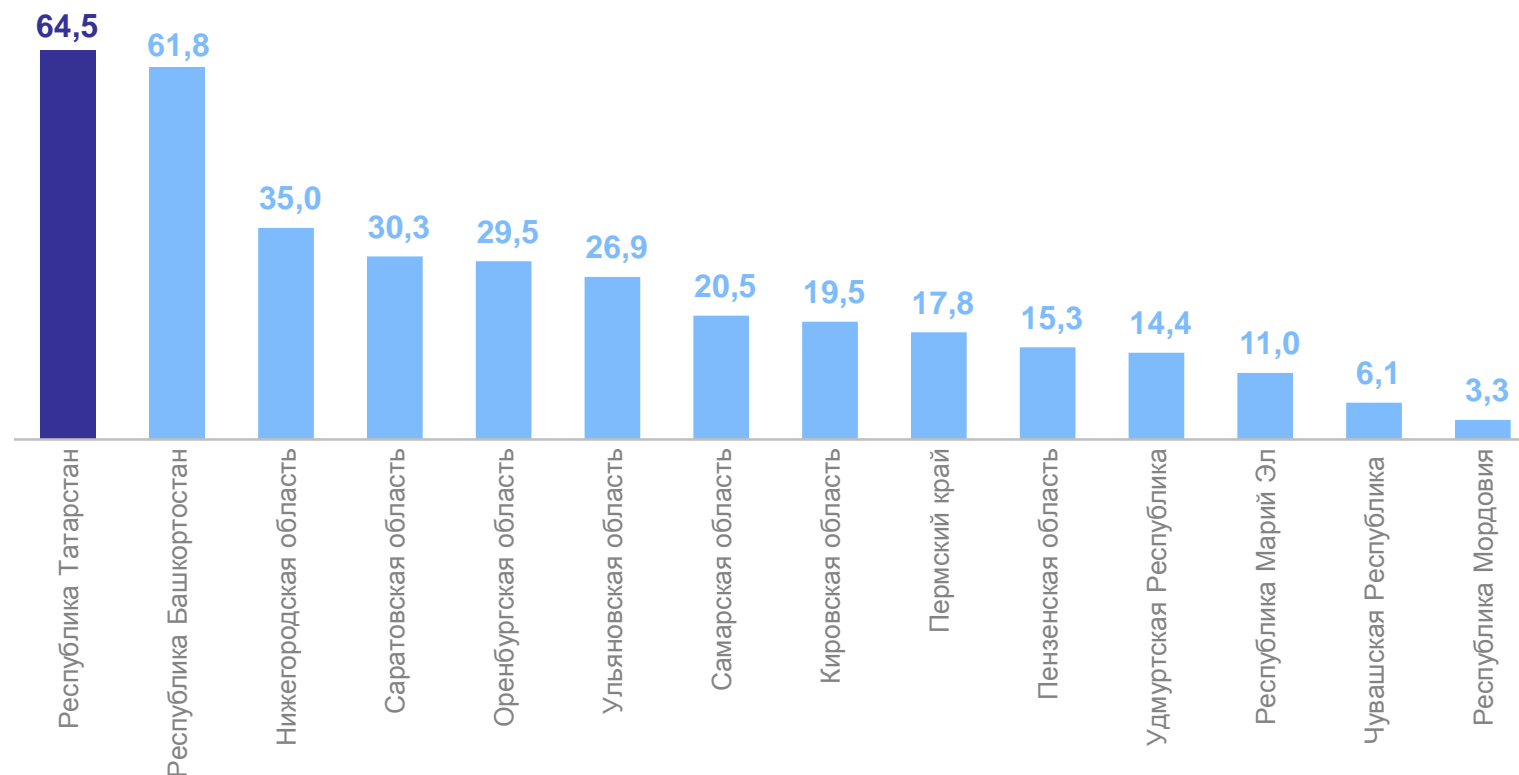
**2 256,0**

Приволжский Федеральный округ

**355,9**

Республика Татарстан

**64,5**



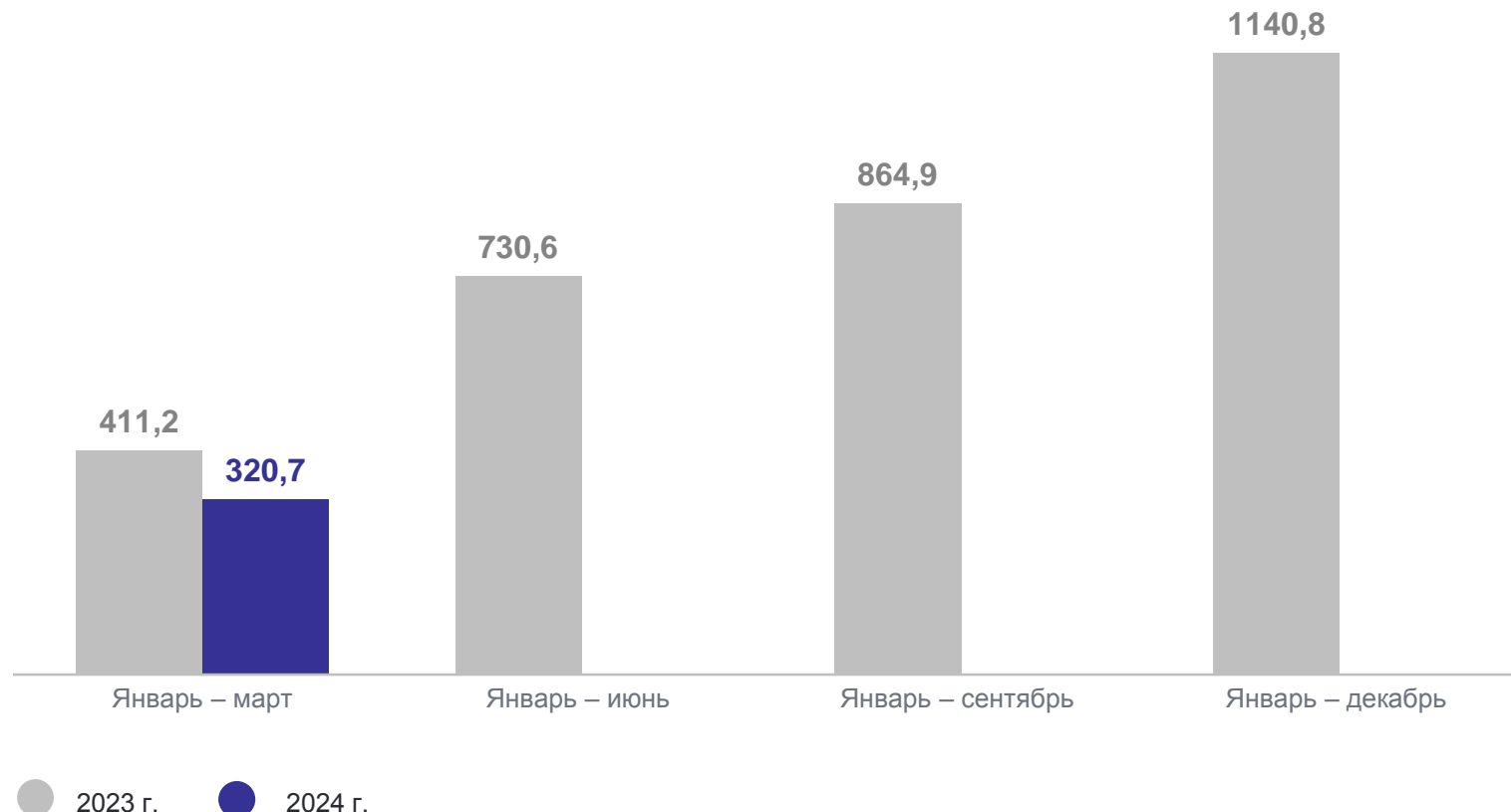
# СУММА НАЧИСЛЕННЫХ СУБСИДИЙ НАСЕЛЕНИЮ НА ОПЛАТУ ЖИЛОГО ПОМЕЩЕНИЯ И КОММУНАЛЬНЫХ УСЛУГ

ТАТАРСТАНСТАТ

январь – март 2024 г., млн рублей

Республика Татарстан

**320,7**



# СУММА НАЧИСЛЕННЫХ СУБСИДИЙ НАСЕЛЕНИЮ НА ОПЛАТУ ЖИЛОГО ПОМЕЩЕНИЯ И КОММУНАЛЬНЫХ УСЛУГ В РАЗРЕЗЕ РЕГИОНОВ ПРИВОЛЖСКОГО ФЕДЕРАЛЬНОГО ОКРУГА

ТАТАРСТАНСТАТ

январь – март 2024 г., млн рублей

Российская Федерация

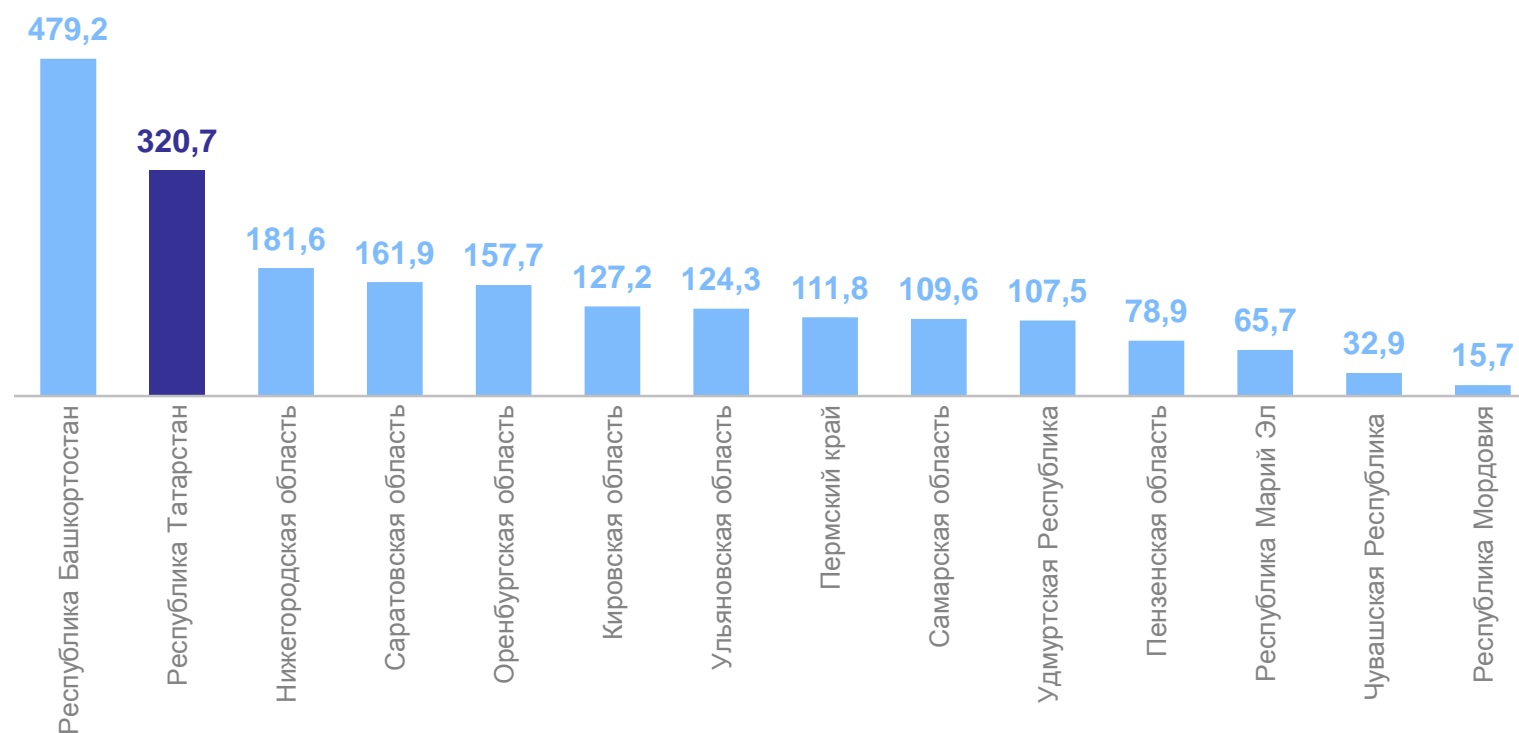
**16 877,7**

Приволжский Федеральный округ

**2 074,7**

Республика Татарстан

**320,7**



# СРЕДНЕМЕСЯЧНЫЙ РАЗМЕР СУБСИДИИ НА СЕМЬЮ

ТАТАРСТАНСТАТ

январь – март 2024 г., рублей

Российская Федерация

**2 478,3**

Приволжский Федеральный округ

**1 943,3**

Республика Татарстан

**1 656,3**

