



Территориальный орган
Федеральной службы государственной
статистики по Республике Татарстан

СОЦИАЛЬНАЯ ПОДДЕРЖКА ГРАЖДАН РЕСПУБЛИКИ ТАТАРСТАН ПО ОПЛАТЕ ЖИЛЬЯ И КОММУНАЛЬНЫХ УСЛУГ



Январь-декабрь 2022 года



Территориальный орган
Федеральной службы
государственной статистики
по Республике Татарстан

СОЦИАЛЬНАЯ ПОДДЕРЖКА
ГРАЖДАН
РЕСПУБЛИКИ ТАТАРСТАН
ПО ОПЛАТЕ ЖИЛЬЯ И
КОММУНАЛЬНЫХ УСЛУГ

Январь-декабрь 2022 года

01

МЕРЫ СОЦИАЛЬНОЙ ПОДДЕРЖКИ В ВИДЕ ЛЬГОТ ПО
ОПЛАТЕ ЖИЛЬЯ И КОММУНАЛЬНЫХ УСЛУГ

02

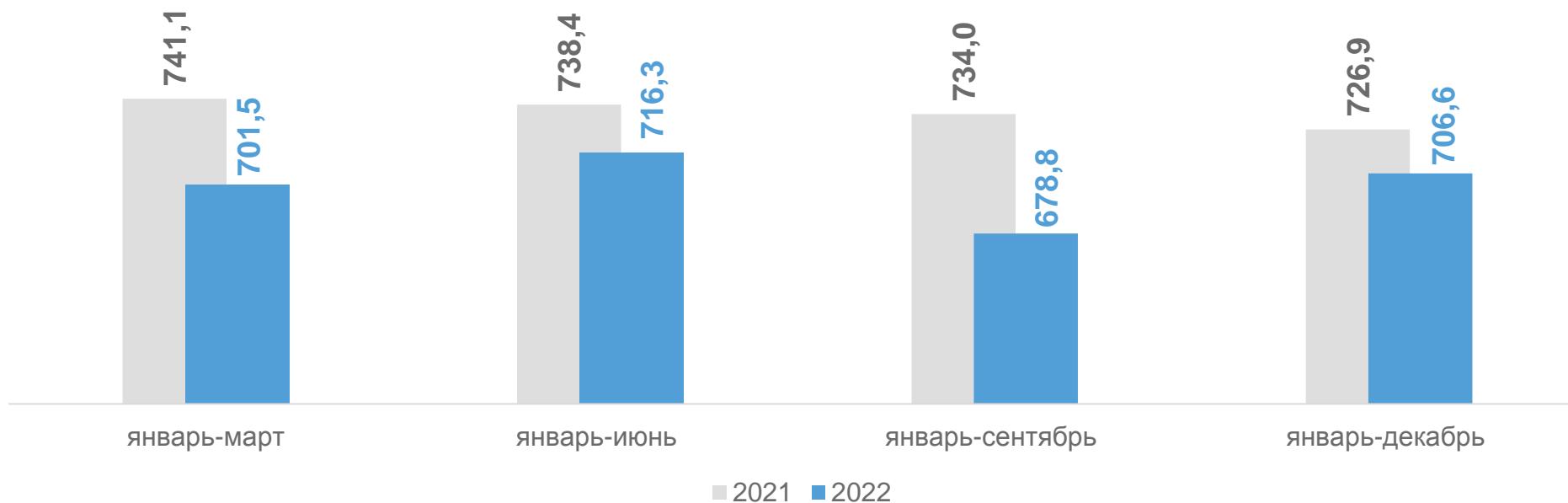
СВЕДЕНИЯ О ПРЕДОСТАВЛЕНИИ СЕМЬЯМ
ГРАЖДАН СУБСИДИЙ НА ОПЛАТУ ЖИЛОГО
ПОМЕЩЕНИЯ И КОММУНАЛЬНЫХ УСЛУГ





МЕРЫ СОЦИАЛЬНОЙ ПОДДЕРЖКИ В ВИДЕ ЛЬГОТ ПО ОПЛАТЕ ЖИЛЬЯ И КОММУНАЛЬНЫХ УСЛУГ

ЧИСЛЕННОСТЬ ГРАЖДАН, ПОЛЬЗУЮЩИХСЯ
СОЦИАЛЬНОЙ ПОДДЕРЖКОЙ (ЛЬГОТАМИ),
ТЫС. ЧЕЛОВЕК





ЧИСЛЕННОСТЬ ГРАЖДАН, ПОЛЬЗУЮЩИХСЯ СОЦИАЛЬНОЙ ПОДДЕРЖКОЙ (ЛЬГОТАМИ) В РАЗРЕЗЕ РЕГИОНОВ ПРИВОЛЖСКОГО ФЕДЕРАЛЬНОГО ОКРУГА, ТЫС. ЧЕЛОВЕК

Январь-декабрь 2022

32 113,4 тыс. человек

в Российской Федерации

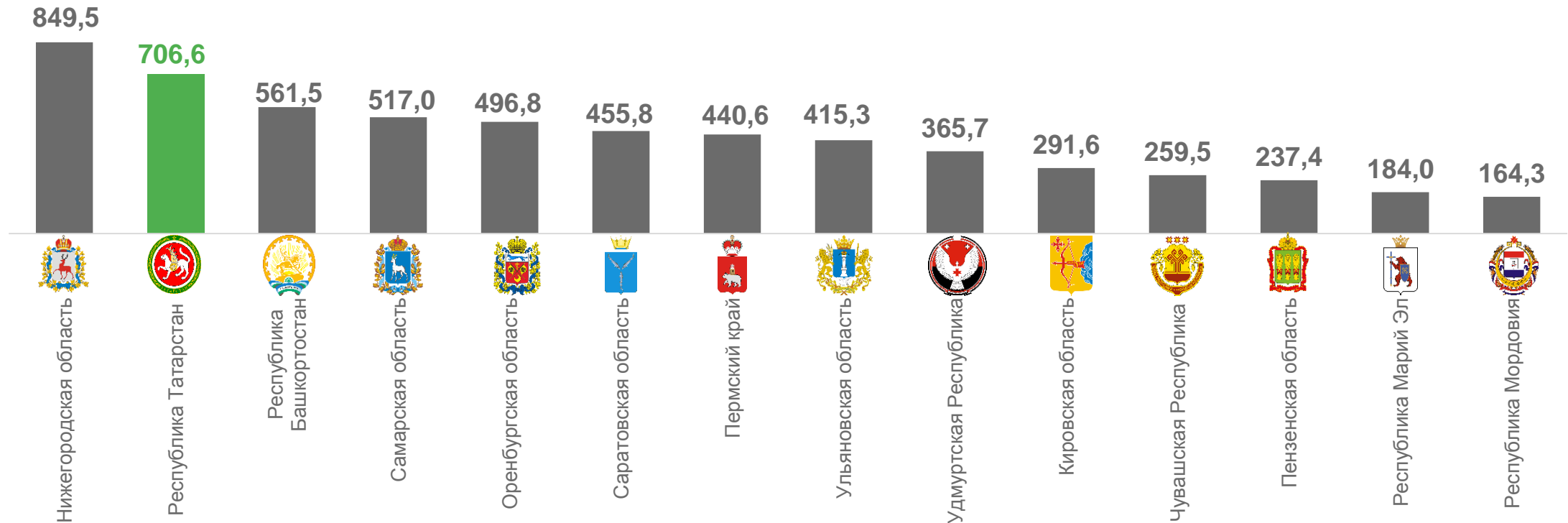
5 945,7 тыс. человек

в ПФО



706,6 тыс. человек

Республика Татарстан

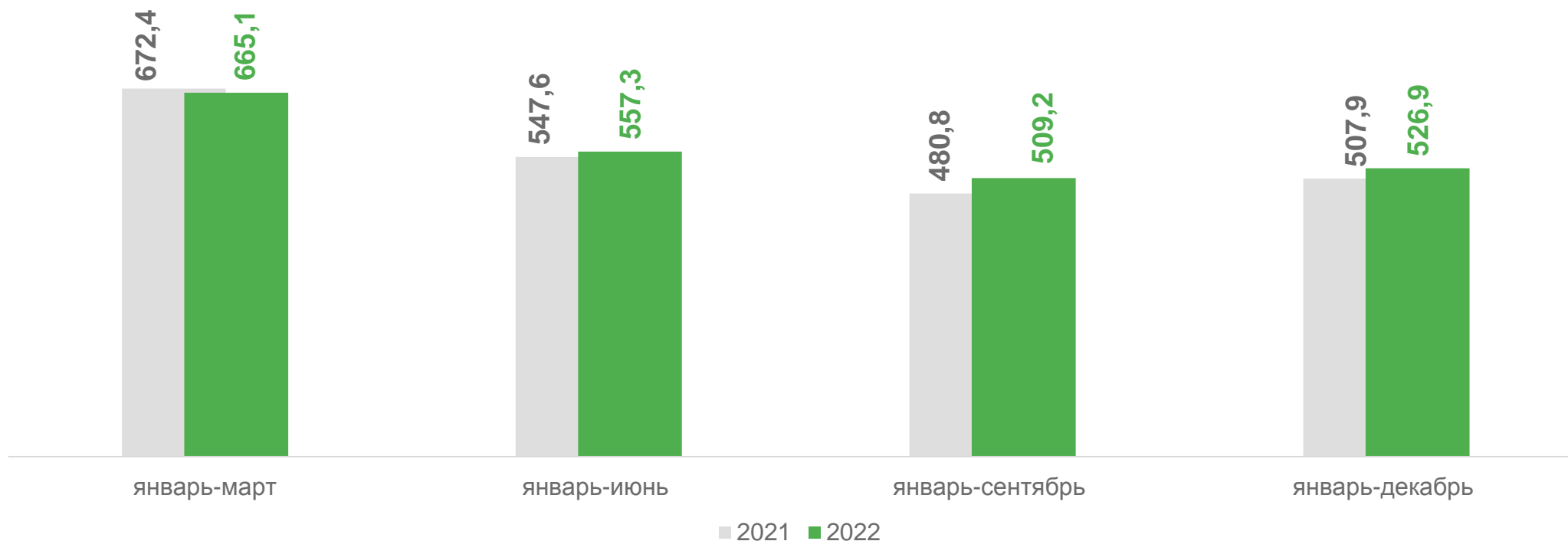




СРЕДНЕМЕСЯЧНЫЙ РАЗМЕР СОЦИАЛЬНОЙ ПОДДЕРЖКИ (ЛЬГОТ) НА ОДНОГО ПОЛЬЗОВАТЕЛЯ, РУБЛЕЙ

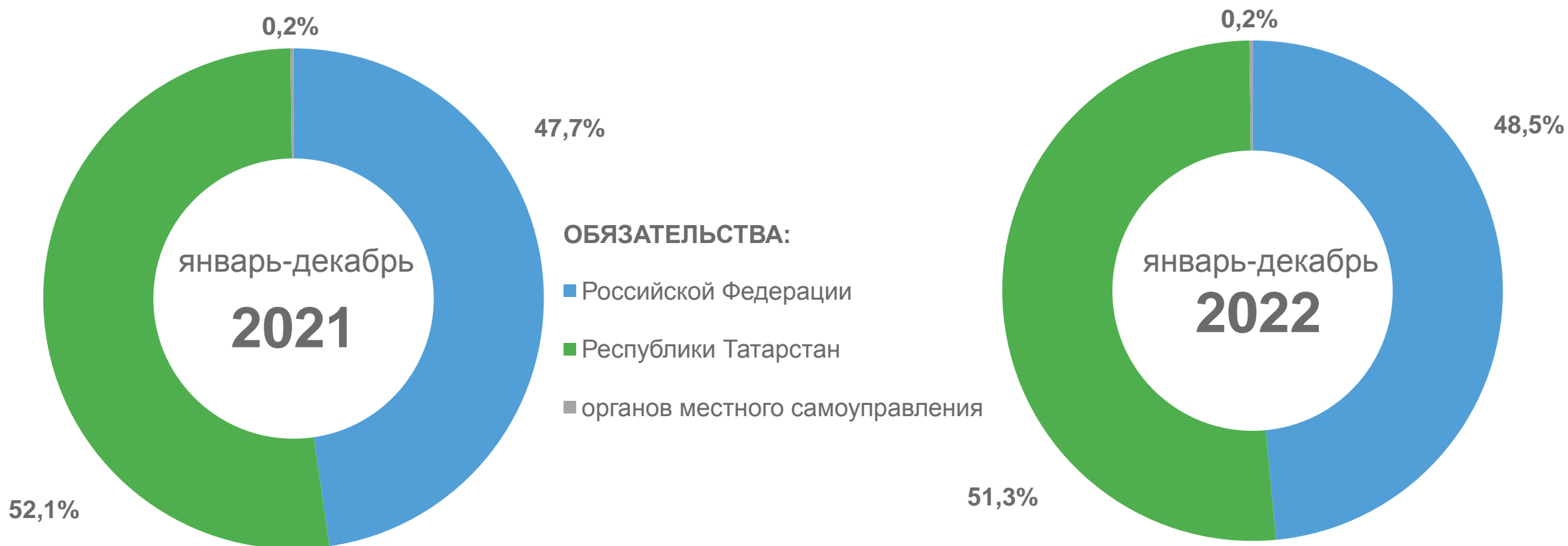
В январе-декабре 2022 года

526,9 рубля





СТРУКТУРА СРЕДСТВ, ПРЕДУСМОТРЕННЫХ НА ПРЕДОСТАВЛЕНИЕ СОЦИАЛЬНОЙ ПОДДЕРЖКИ ПО ОПЛАТЕ ЖИЛЬЯ И КОММУНАЛЬНЫХ УСЛУГ ПО ОБЯЗАТЕЛЬСТВАМ





СВЕДЕНИЯ О ПРЕДОСТАВЛЕНИИ СЕМЬЯМ ГРАЖДАН СУБСИДИЙ НА ОПЛАТУ ЖИЛОГО ПОМЕЩЕНИЯ И КОММУНАЛЬНЫХ УСЛУГ

Январь-декабрь 2022



93 027

Число семей, получавших субсидии на оплату жилого помещения и коммунальных услуг



6,7 %

Доля числа семей, получавших субсидии на оплату жилья и коммунальных услуг от общего количества семей



1 093,4 млн рублей

Сумма субсидий, начисленная населению на оплату жилого помещения и коммунальных услуг



980 рублей

Среднемесячный размер начисленных субсидий на семью

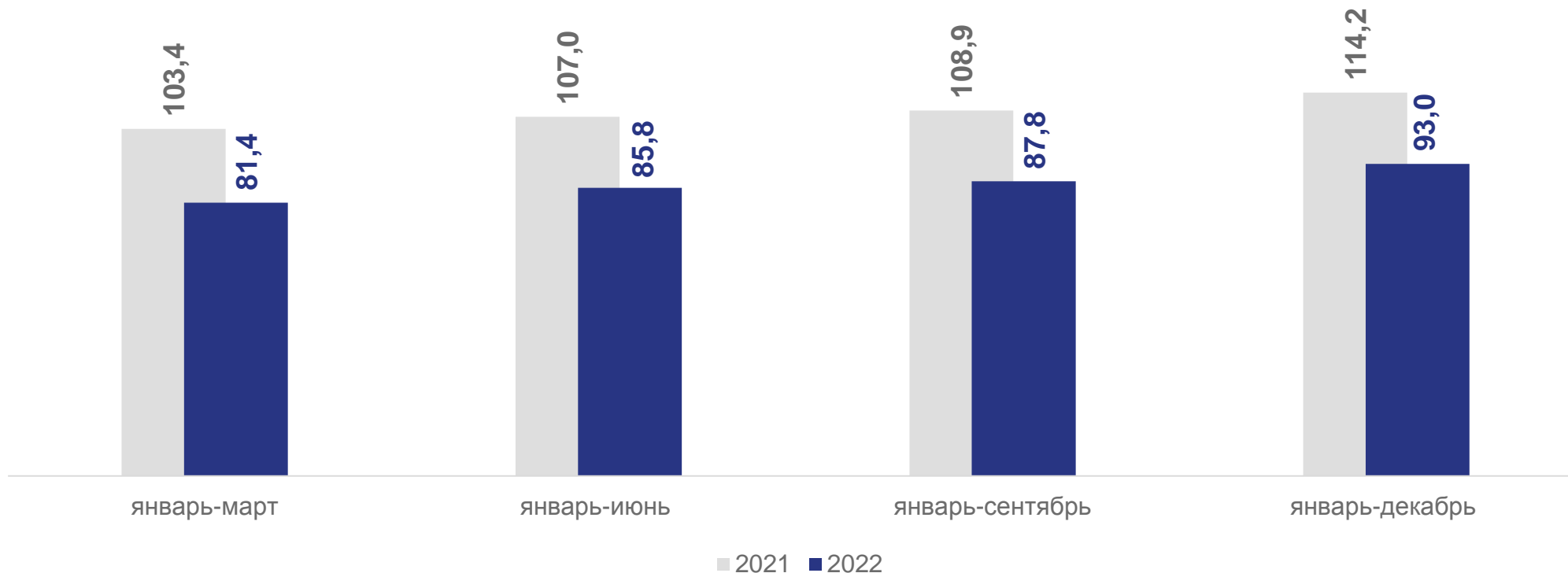


ЧИСЛО СЕМЕЙ, ПОЛУЧАВШИХ СУБСИДИИ НА ОПЛАТУ ЖИЛОГО ПОМЕЩЕНИЯ И КОММУНАЛЬНЫХ УСЛУГ,

ТЫСЯЧ

В январе-декабре 2022

93,0 тыс. семей



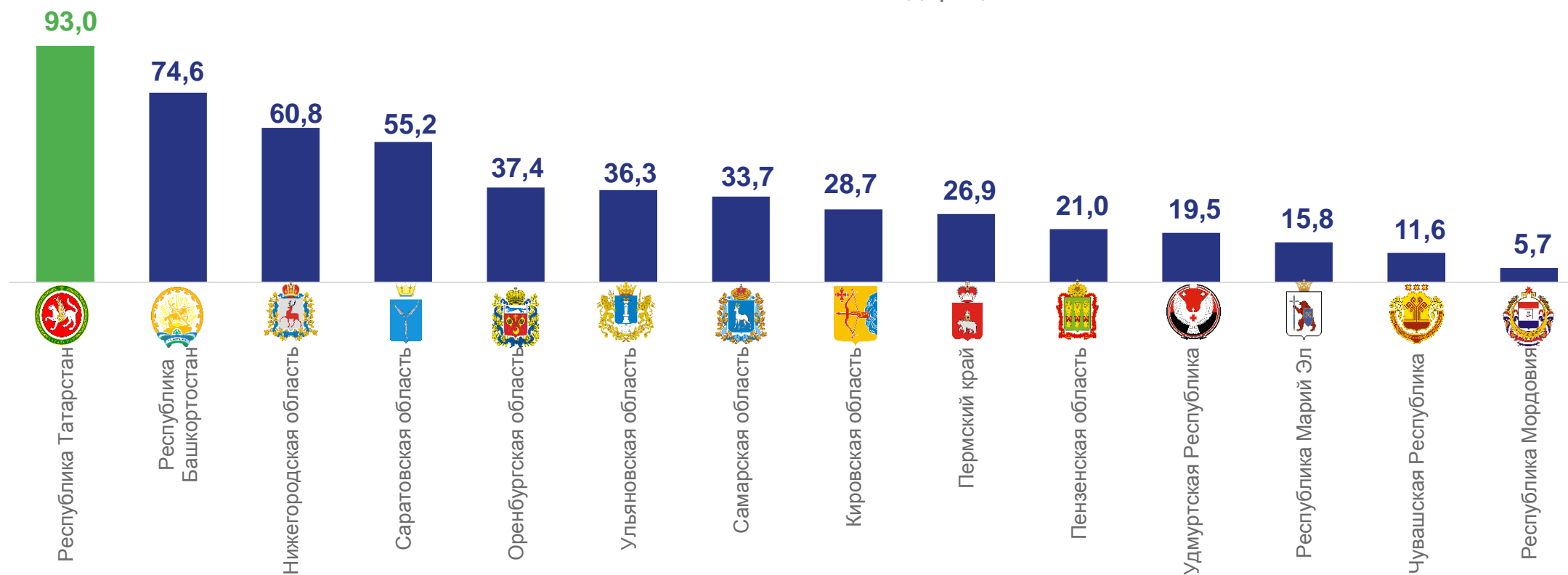


ЧИСЛО СЕМЕЙ, ПОЛУЧАВШИХ СУБСИДИИ НА ОПЛАТУ ЖИЛОГО ПОМЕЩЕНИЯ И КОММУНАЛЬНЫХ УСЛУГ, В РАЗРЕЗЕ РЕГИОНОВ ПРИВОЛЖСКОГО ФЕДЕРАЛЬНОГО ОКРУГА, ТЫСЯЧ

В январе-декабре 2022

3 047,2 тыс. семей
в Российской Федерации

520,2 тыс. семей
в ПФО





СУММА НАЧИСЛЕННЫХ СУБСИДИЙ НАСЕЛЕНИЮ НА ОПЛАТУ ЖИЛОГО ПОМЕЩЕНИЯ И КОММУНАЛЬНЫХ УСЛУГ,

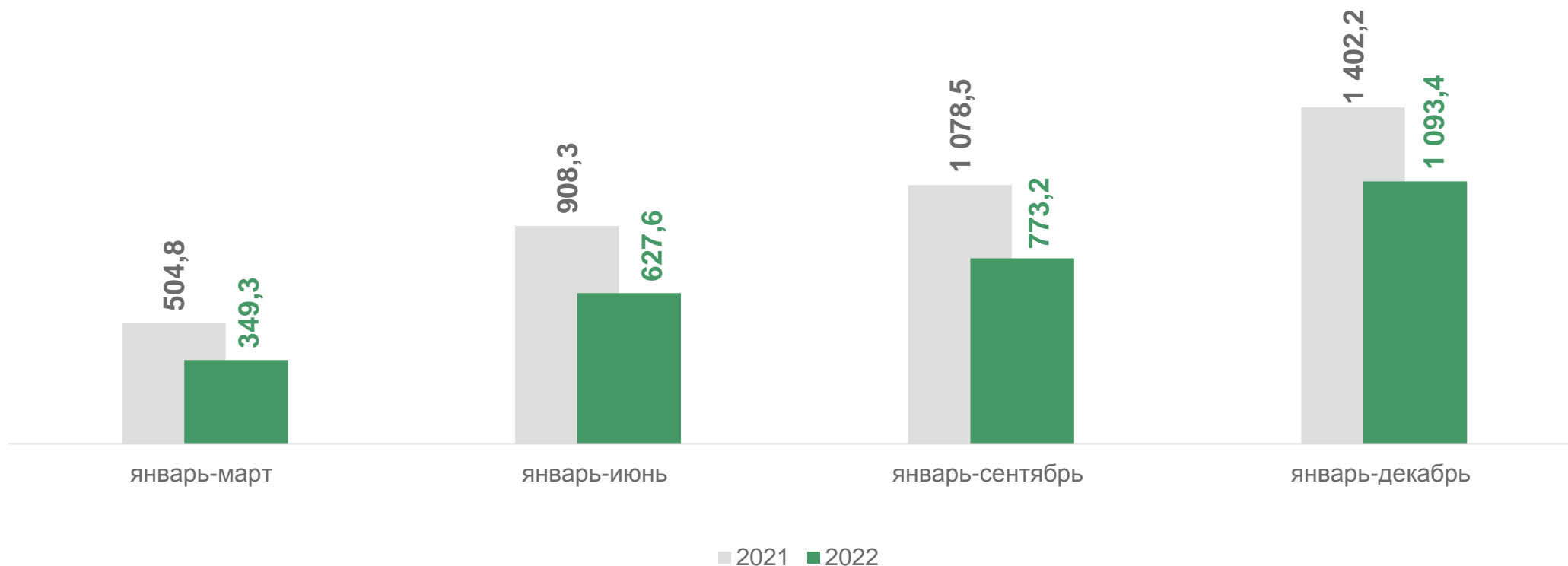
млн рублей

В январе-декабре 2022



1 093,4

млн рублей





СУММА НАЧИСЛЕННЫХ СУБСИДИЙ НАСЕЛЕНИЮ НА ОПЛАТУ ЖИЛОГО ПОМЕЩЕНИЯ И КОММУНАЛЬНЫХ УСЛУГ В РАЗРЕЗЕ РЕГИОНОВ ПРИВОЛЖСКОГО ФЕДЕРАЛЬНОГО ОКРУГА, млн рублей

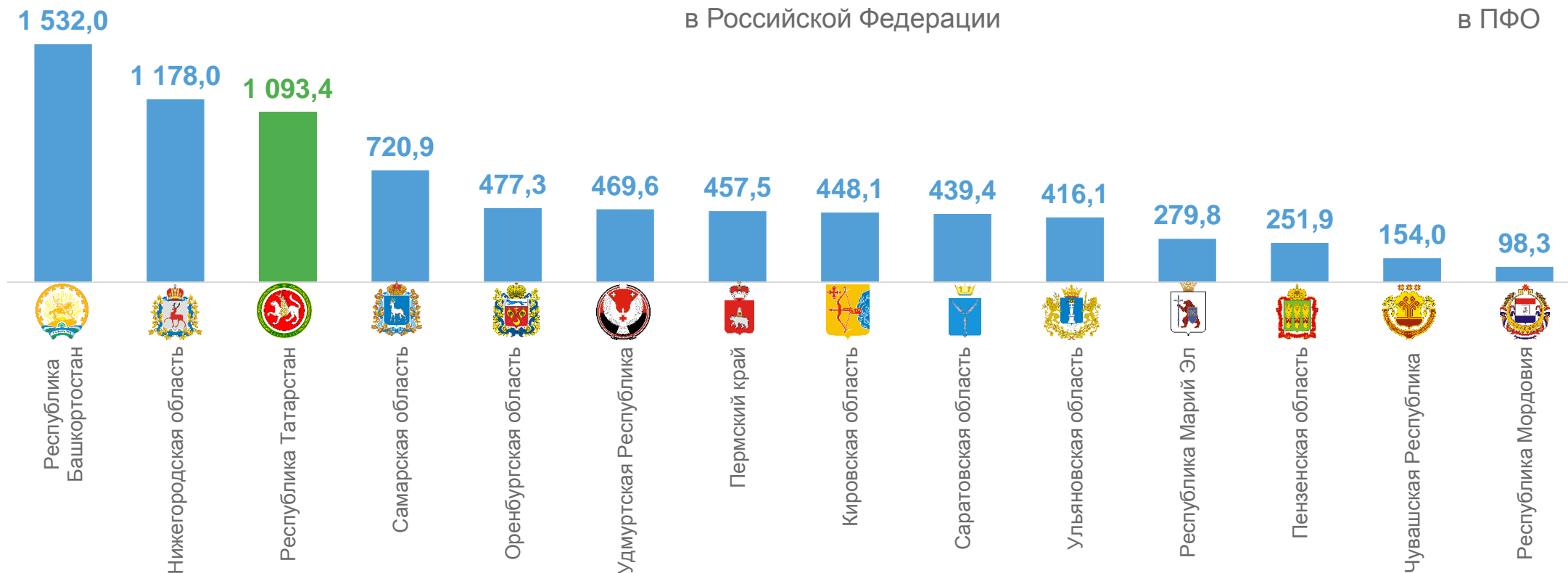
Январь-декабрь 2022

65 244,7

в Российской Федерации

8 016,5

в ПФО





СРЕДНЕМЕСЯЧНЫЙ РАЗМЕР СУБСИДИИ НА СЕМЬЮ, рублей

В январе-декабре 2022



980 рублей

