



Территориальный орган
Федеральной службы государственной
статистики по Республике Татарстан

Социальная поддержка граждан Республики Татарстан по оплате жилья и коммунальных услуг



Январь-июнь 2023 года



Территориальный орган
Федеральной службы
государственной статистики
по Республике Татарстан

Социальная поддержка граждан
Республики Татарстан
по оплате жилья и коммунальных услуг

Январь-июнь 2023 года

01

Меры социальной поддержки в виде льгот по оплате жилья и коммунальных услуг

02

Сведения о предоставлении семьям граждан субсидий на оплату жилого помещения и коммунальных услуг



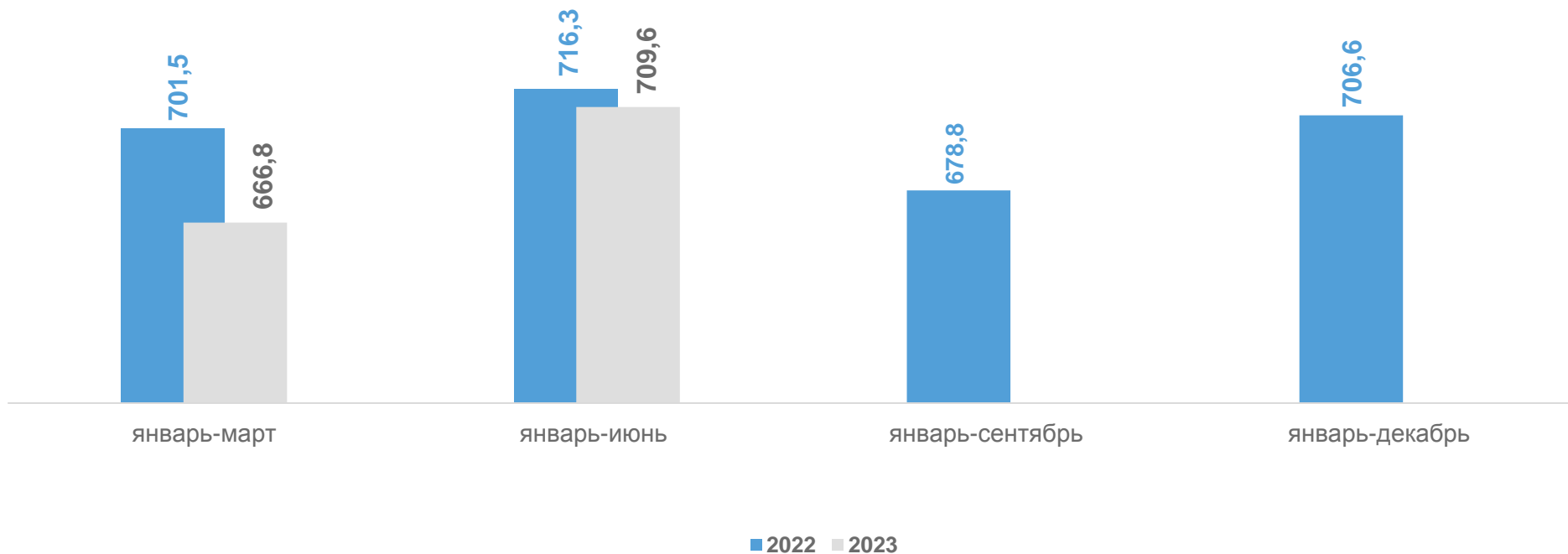


ЧИСЛЕННОСТЬ ГРАЖДАН, ПОЛЬЗУЮЩИХСЯ СОЦИАЛЬНОЙ ПОДДЕРЖКОЙ (ЛЬГОТАМИ)

ЯНВАРЬ-ИЮНЬ 2023 ГОДА



709,6 ТЫС. ЧЕЛОВЕК



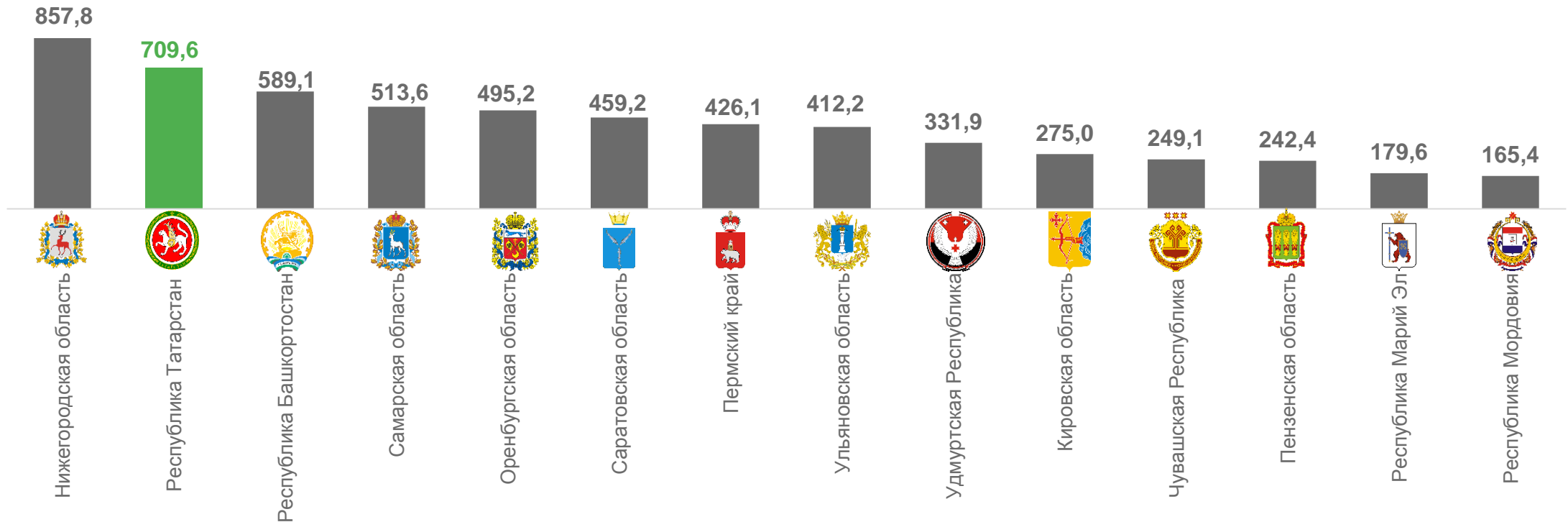


ЧИСЛЕННОСТЬ ГРАЖДАН, ПОЛЬЗУЮЩИХСЯ СОЦИАЛЬНОЙ ПОДДЕРЖКОЙ (ЛЬГОТАМИ) В РАЗРЕЗЕ РЕГИОНОВ ПРИВОЛЖСКОГО ФЕДЕРАЛЬНОГО ОКРУГА

ЯНВАРЬ-ИЮНЬ 2023 ГОДА

31 243,7 тыс. человек
Российская Федерация

5 906,2 тыс. человек
Приволжский Федеральный округ





СРЕДНЕМЕСЯЧНЫЙ РАЗМЕР СОЦИАЛЬНОЙ ПОДДЕРЖКИ (ЛЬГОТ) НА ОДНОГО ПОЛЬЗОВАТЕЛЯ

ЯНВАРЬ-ИЮНЬ 2023 ГОДА

986 рублей

Российская Федерация

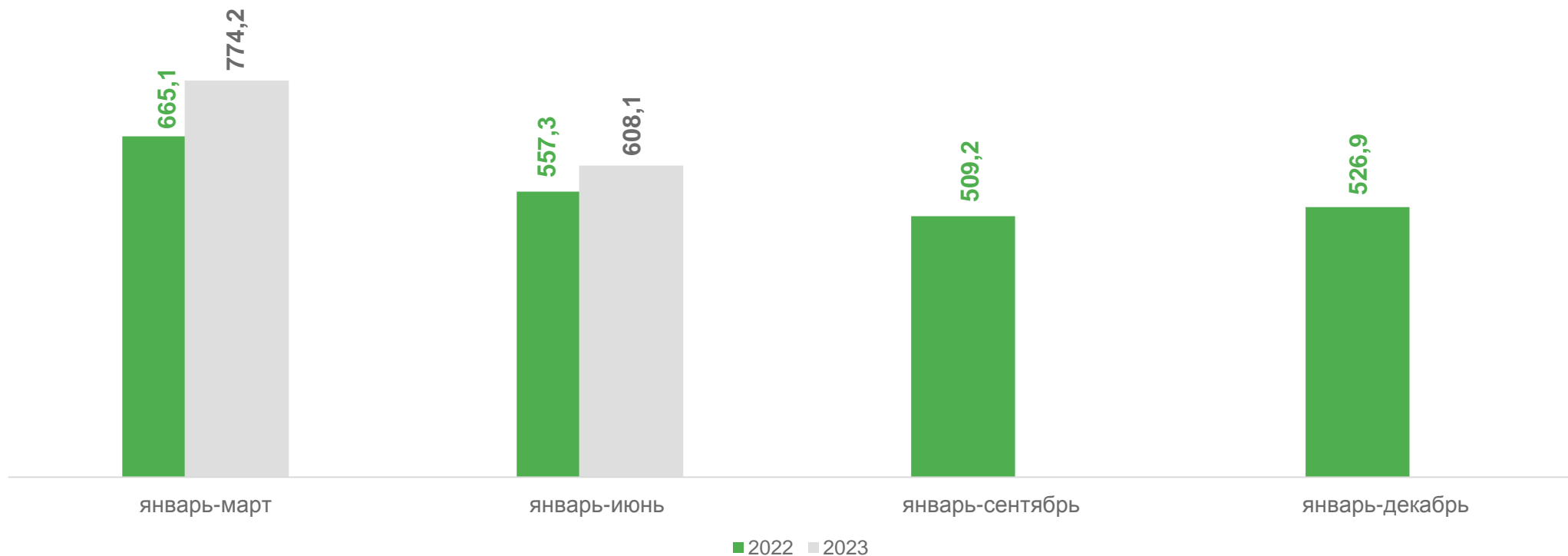
846 рублей

Приволжский Федеральный округ



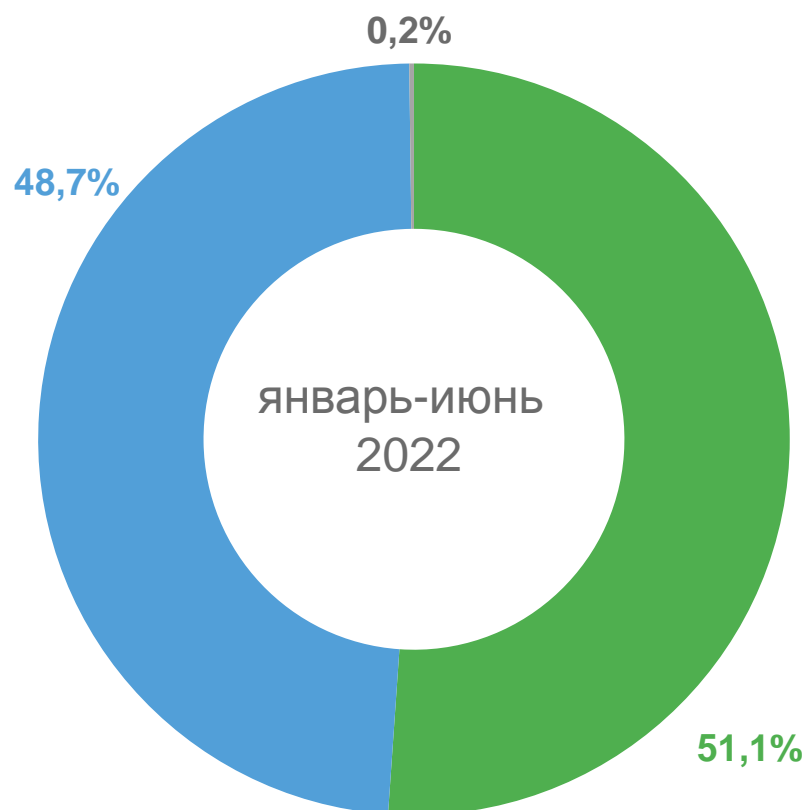
608,1 рубля

Республика Татарстан



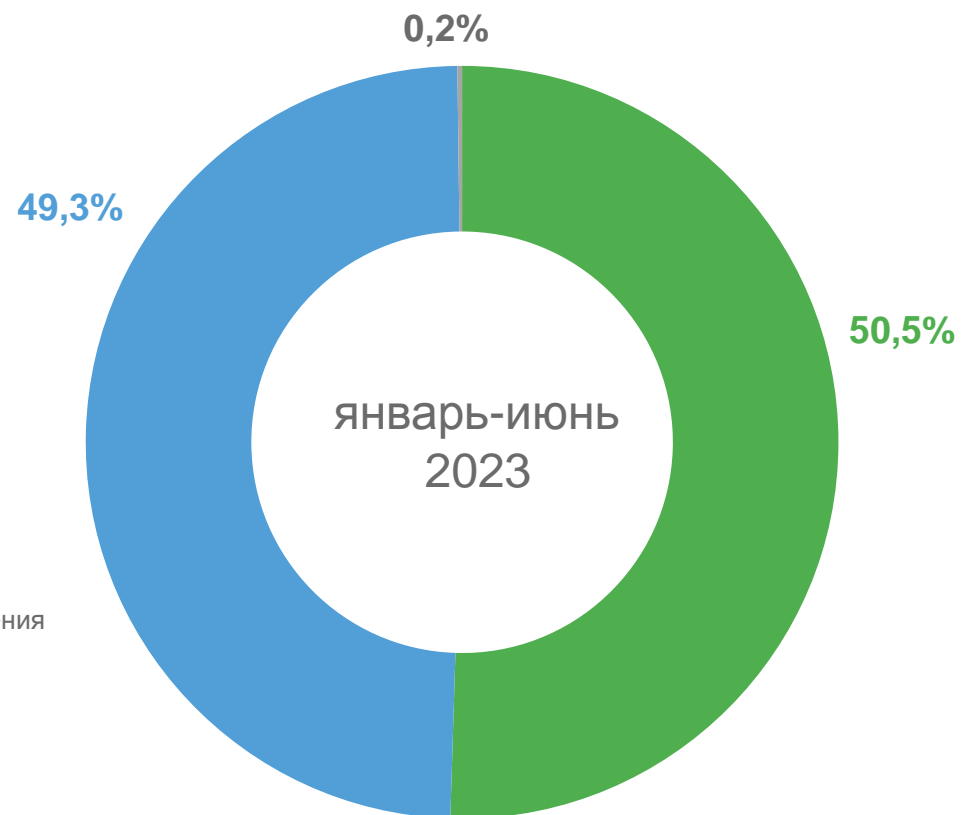


СТРУКТУРА СРЕДСТВ, ПРЕДУСМОТРЕННЫХ НА ПРЕДОСТАВЛЕНИЕ СОЦИАЛЬНОЙ ПОДДЕРЖКИ ПО ОПЛАТЕ ЖИЛЬЯ И КОММУНАЛЬНЫХ УСЛУГ ПО ОБЯЗАТЕЛЬСТВАМ



ОБЯЗАТЕЛЬСТВА:

- Республики Татарстан
- Российской Федерации
- органов местного самоуправления





СВЕДЕНИЯ О ПРЕДОСТАВЛЕНИИ СЕМЬЯМ ГРАЖДАН СУБСИДИЙ НА ОПЛАТУ ЖИЛОГО ПОМЕЩЕНИЯ И КОММУНАЛЬНЫХ УСЛУГ

ЯНВАРЬ-ИЮНЬ 2023 ГОДА



79 236 единиц

Число семей, получавших субсидии на оплату жилого помещения и коммунальных услуг



4,6 %

Доля числа семей, получавших субсидии на оплату жилья и коммунальных услуг, от общего количества семей



730,6 млн рублей

Сумма субсидий, начисленная населению на оплату жилого помещения и коммунальных услуг



1 537 рублей

Среднемесячный размер начисленных субсидий на семью

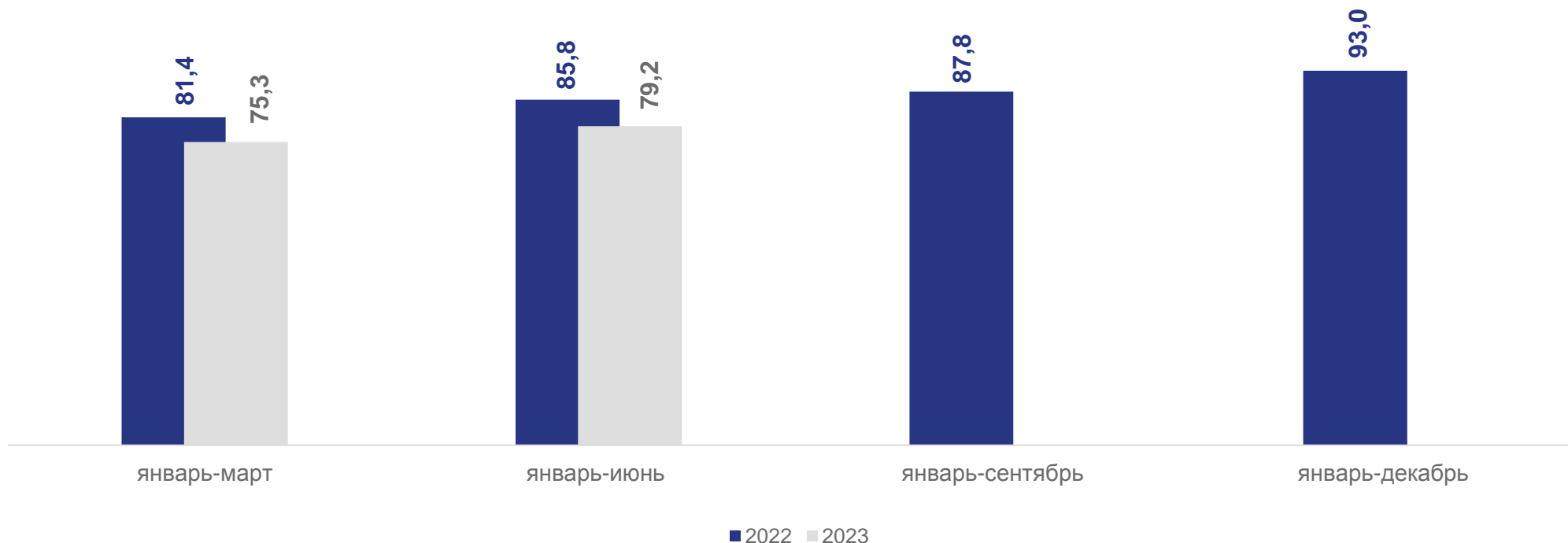


ЧИСЛО СЕМЕЙ, ПОЛУЧАВШИХ СУБСИДИИ НА ОПЛАТУ ЖИЛОГО ПОМЕЩЕНИЯ И КОММУНАЛЬНЫХ УСЛУГ

ЯНВАРЬ-ИЮНЬ 2023 ГОДА



79,2 тыс. семей





ЧИСЛО СЕМЕЙ, ПОЛУЧАВШИХ СУБСИДИИ НА ОПЛАТУ ЖИЛОГО ПОМЕЩЕНИЯ И КОММУНАЛЬНЫХ УСЛУГ В РАЗРЕЗЕ РЕГИОНОВ ПРИВОЛЖСКОГО ФЕДЕРАЛЬНОГО ОКРУГА

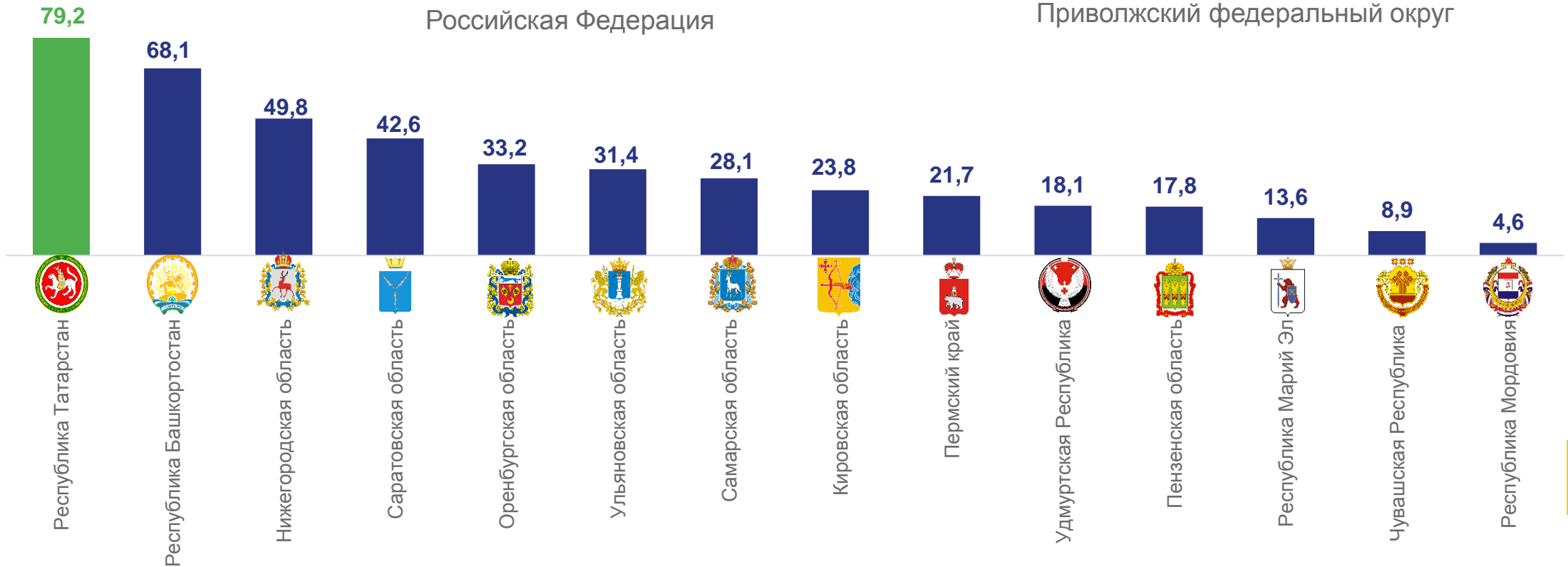
ЯНВАРЬ-ИЮНЬ 2023 ГОДА

2 678,8 тыс. семей

Российская Федерация

440,9 тыс. семей

Приволжский федеральный округ



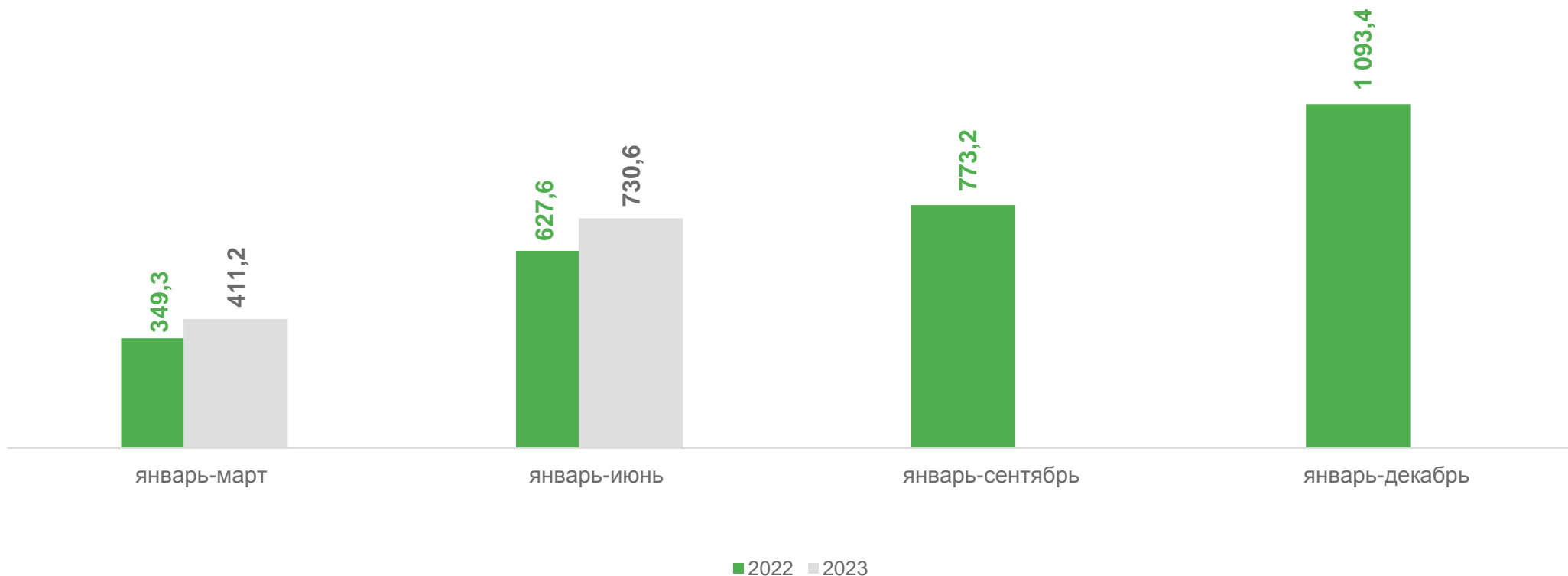


СУММА НАЧИСЛЕННЫХ СУБСИДИЙ НАСЕЛЕНИЮ НА ОПЛАТУ ЖИЛОГО ПОМЕЩЕНИЯ И КОММУНАЛЬНЫХ УСЛУГ

ЯНВАРЬ-ИЮНЬ 2023 ГОДА



730,6 млн рублей





СУММА НАЧИСЛЕННЫХ СУБСИДИЙ НАСЕЛЕНИЮ НА ОПЛАТУ ЖИЛОГО ПОМЕЩЕНИЯ И КОММУНАЛЬНЫХ УСЛУГ В РАЗРЕЗЕ РЕГИОНОВ ПРИВОЛЖСКОГО ФЕДЕРАЛЬНОГО ОКРУГА

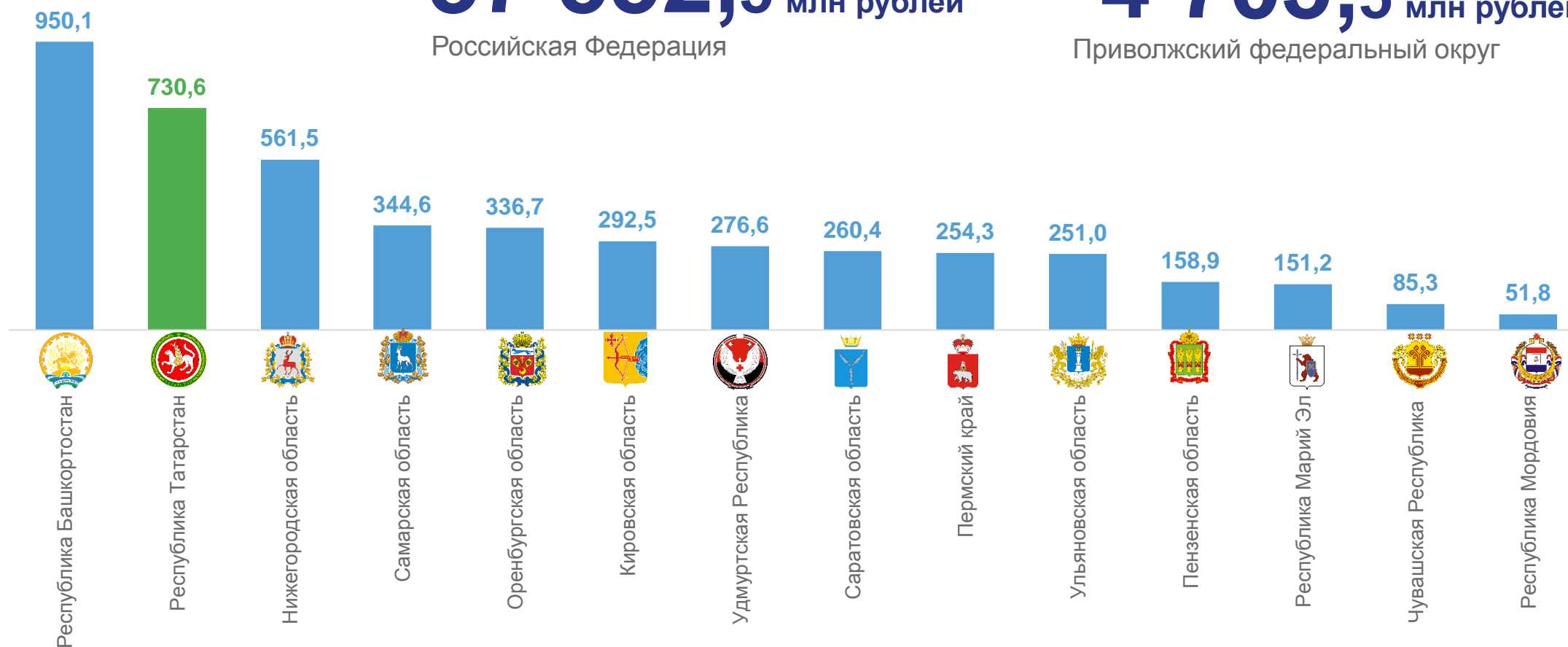
ЯНВАРЬ-ИЮНЬ 2023 ГОДА

37 552,5 млн рублей

Российская Федерация

4 705,5 млн рублей

Приволжский федеральный округ





СРЕДНЕМЕСЯЧНЫЙ РАЗМЕР СУБСИДИИ НА СЕМЬЮ

ЯНВАРЬ-ИЮНЬ 2023 ГОДА

2 336 рублей

Российская Федерация

1 779 рублей

Приволжский федеральный округ



1 537 рублей

Республика Татарстан

