



Территориальный орган
Федеральной службы государственной
статистики по Республике Татарстан

СОЦИАЛЬНАЯ ПОДДЕРЖКА ГРАЖДАН РЕСПУБЛИКИ ТАТАРСТАН ПО ОПЛАТЕ ЖИЛЬЯ И КОММУНАЛЬНЫХ УСЛУГ



Январь-март 2023 года



Территориальный орган
Федеральной службы
государственной статистики
по Республике Татарстан

СОЦИАЛЬНАЯ ПОДДЕРЖКА ГРАЖДАН
РЕСПУБЛИКИ ТАТАРСТАН
ПО ОПЛАТЕ ЖИЛЬЯ И
КОММУНАЛЬНЫХ УСЛУГ

Январь-март 2023 года

01

МЕРЫ СОЦИАЛЬНОЙ ПОДДЕРЖКИ В ВИДЕ ЛЬГОТ ПО
ОПЛАТЕ ЖИЛЬЯ И КОММУНАЛЬНЫХ УСЛУГ

02

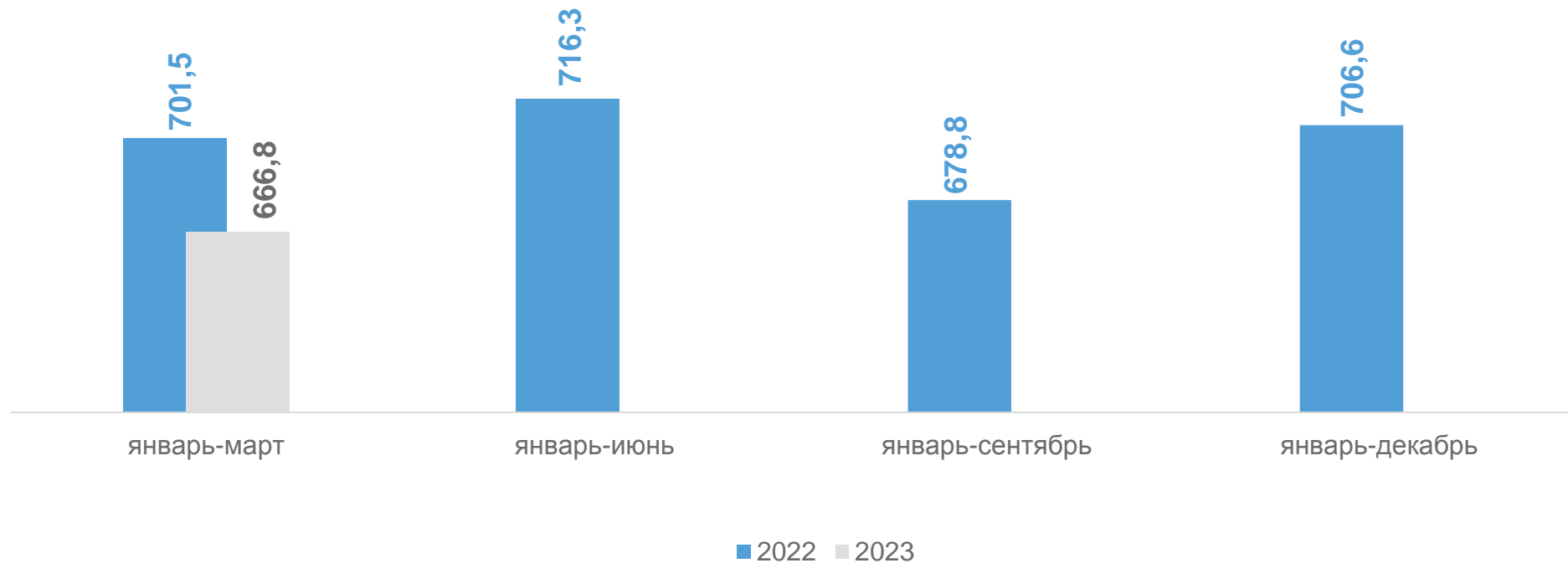
СВЕДЕНИЯ О ПРЕДОСТАВЛЕНИИ СЕМЬЯМ
ГРАЖДАН СУБСИДИЙ НА ОПЛАТУ ЖИЛОГО
ПОМЕЩЕНИЯ И КОММУНАЛЬНЫХ УСЛУГ





ЧИСЛЕННОСТЬ ГРАЖДАН, ПОЛЬЗУЮЩИХСЯ СОЦИАЛЬНОЙ ПОДДЕРЖКОЙ (ЛЬГОТАМИ),

ТЫС. ЧЕЛОВЕК





ЧИСЛЕННОСТЬ ГРАЖДАН, ПОЛЬЗУЮЩИХСЯ СОЦИАЛЬНОЙ ПОДДЕРЖКОЙ (ЛЬГОТАМИ) В РАЗРЕЗЕ РЕГИОНОВ ПРИВОЛЖСКОГО ФЕДЕРАЛЬНОГО ОКРУГА

Январь-март 2023 года

30 769,5 тыс. человек

Российская Федерация

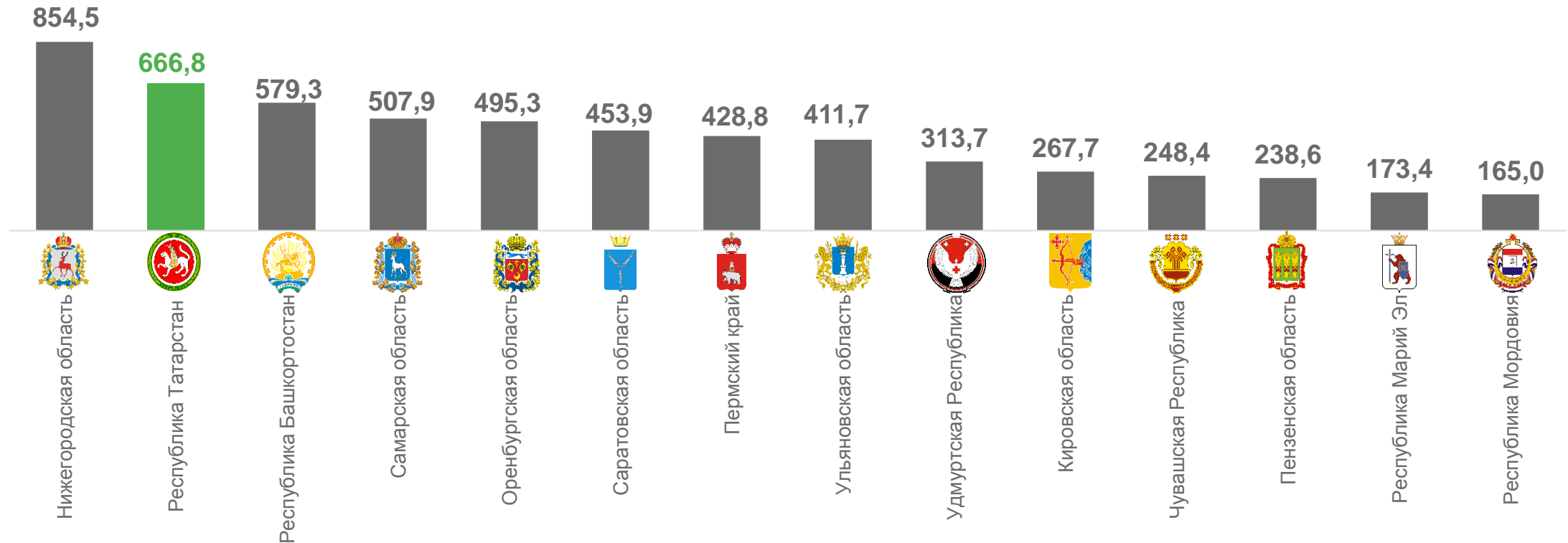
5 804,9 тыс. человек

Приволжский Федеральный округ



666,8 тыс. человек

Республика Татарстан





СРЕДНЕМЕСЯЧНЫЙ РАЗМЕР СОЦИАЛЬНОЙ ПОДДЕРЖКИ (ЛЬГОТ) НА ОДНОГО ПОЛЬЗОВАТЕЛЯ

В январе-марте 2023 года

995 рублей

Российская Федерация

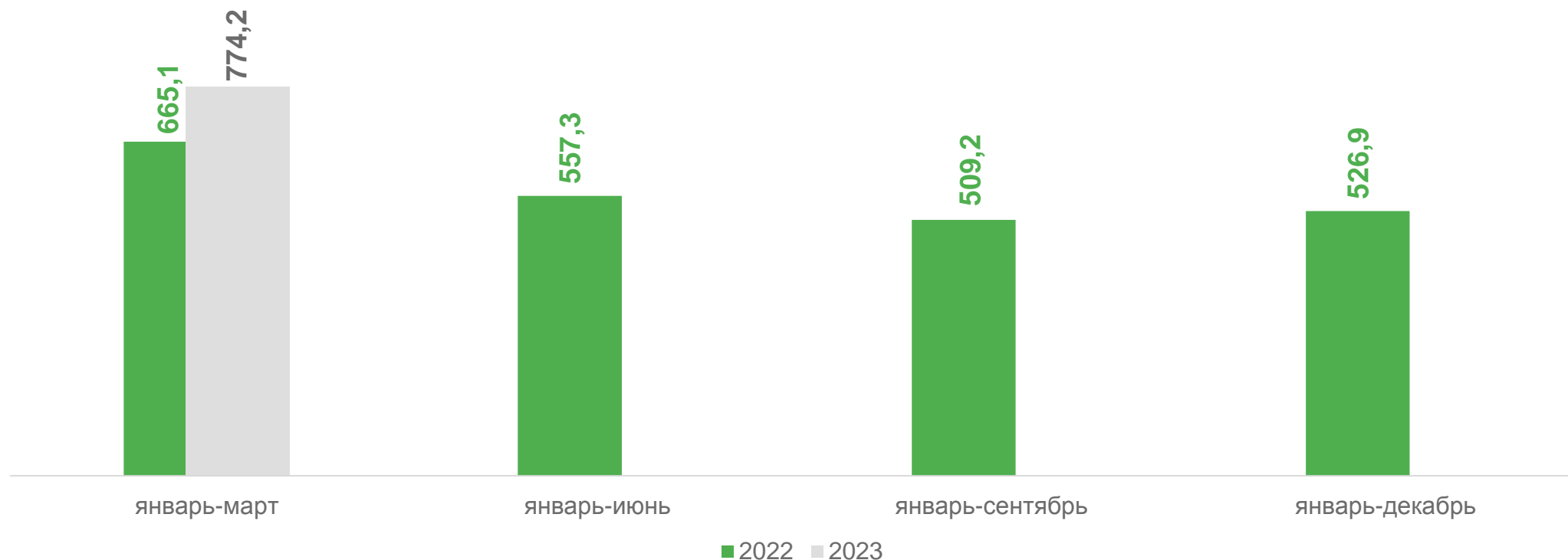
882 рубля

Приволжский Федеральный округ



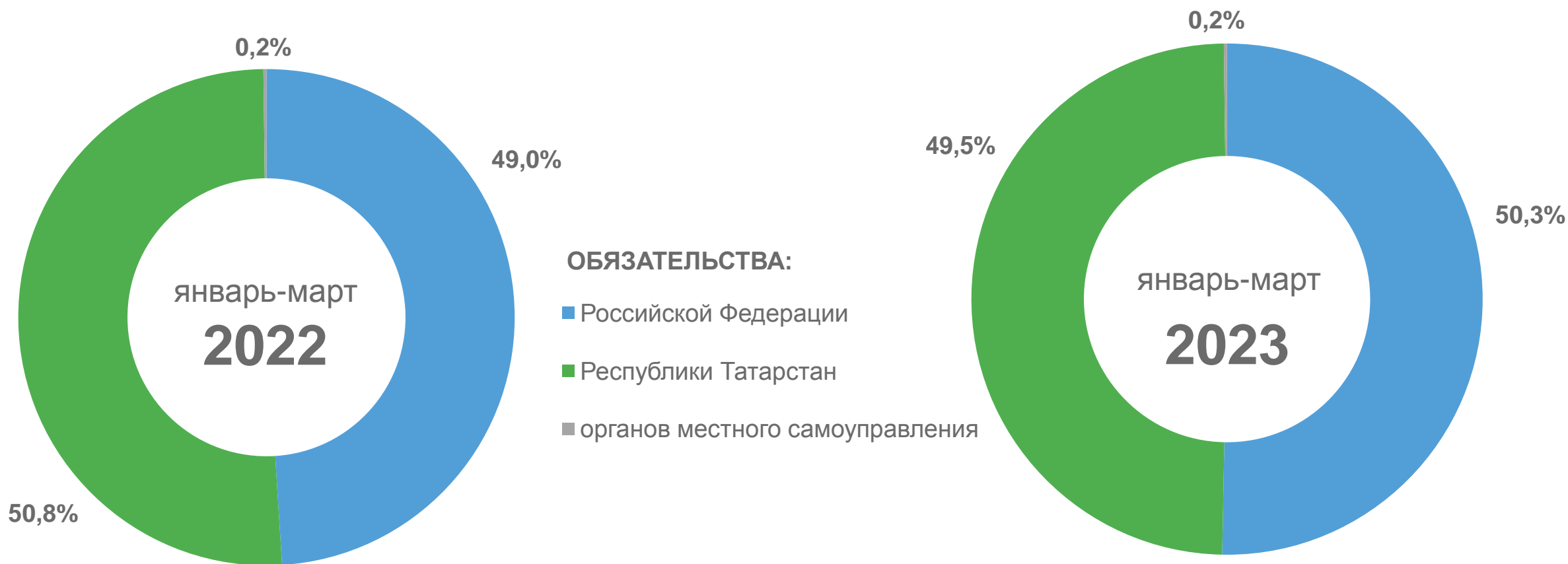
774,2 рубля

Республика Татарстан





СТРУКТУРА СРЕДСТВ, ПРЕДУСМОТРЕННЫХ НА ПРЕДОСТАВЛЕНИЕ СОЦИАЛЬНОЙ ПОДДЕРЖКИ ПО ОПЛАТЕ ЖИЛЬЯ И КОММУНАЛЬНЫХ УСЛУГ ПО ОБЯЗАТЕЛЬСТВАМ





СВЕДЕНИЯ О ПРЕДОСТАВЛЕНИИ СЕМЬЯМ ГРАЖДАН СУБСИДИЙ НА ОПЛАТУ ЖИЛОГО ПОМЕЩЕНИЯ И КОММУНАЛЬНЫХ УСЛУГ

Январь-март 2023 года



75 319 единиц

Число семей, получавших субсидии на оплату жилого помещения и коммунальных услуг



4,4 %

Доля числа семей, получавших субсидии на оплату жилья и коммунальных услуг, от общего количества семей



411,2 млн рублей

Сумма субсидий, начисленная населению на оплату жилого помещения и коммунальных услуг



1 820 рублей

Среднемесячный размер начисленных субсидий на семью

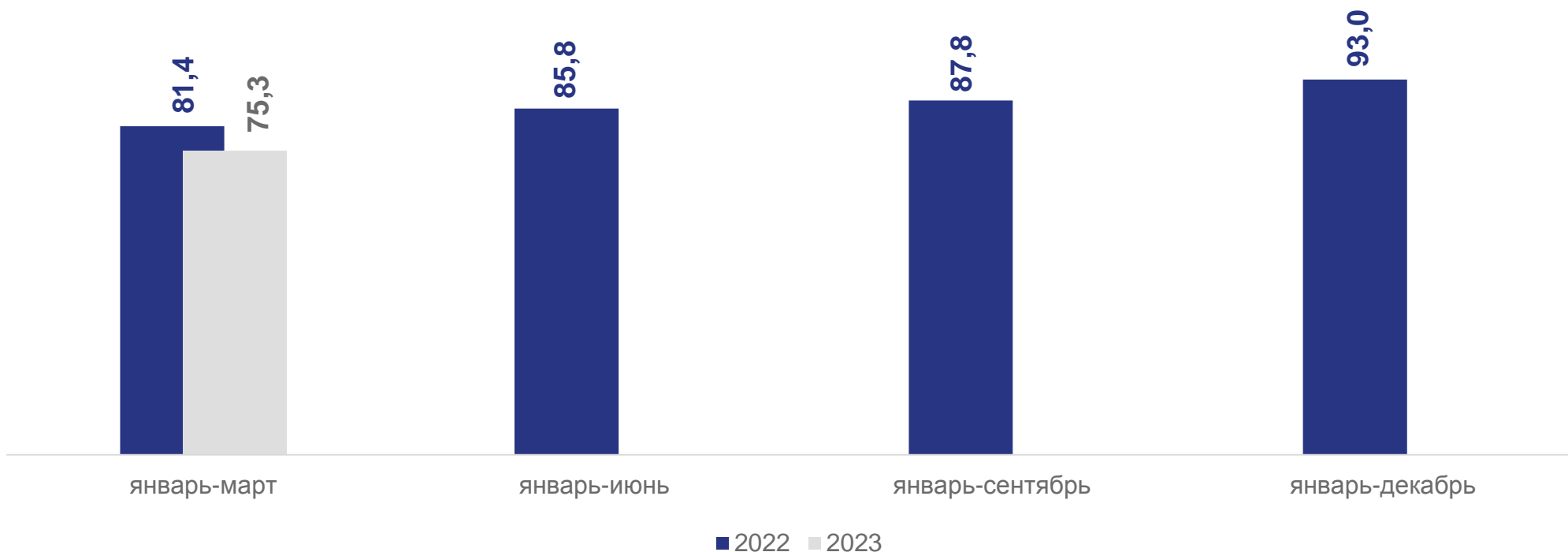


ЧИСЛО СЕМЕЙ, ПОЛУЧАВШИХ СУБСИДИИ НА ОПЛАТУ ЖИЛОГО ПОМЕЩЕНИЯ И КОММУНАЛЬНЫХ УСЛУГ

В январе-марте 2023 года



75,3 тыс. семей





ЧИСЛО СЕМЕЙ, ПОЛУЧАВШИХ СУБСИДИИ НА ОПЛАТУ ЖИЛОГО ПОМЕЩЕНИЯ И КОММУНАЛЬНЫХ УСЛУГ, В РАЗРЕЗЕ РЕГИОНОВ ПРИВОЛЖСКОГО ФЕДЕРАЛЬНОГО ОКРУГА

В январе-марте 2023 года

2 551,4 тыс. семей

Российская Федерация

416,4 тыс. семей

Приволжский федеральный округ



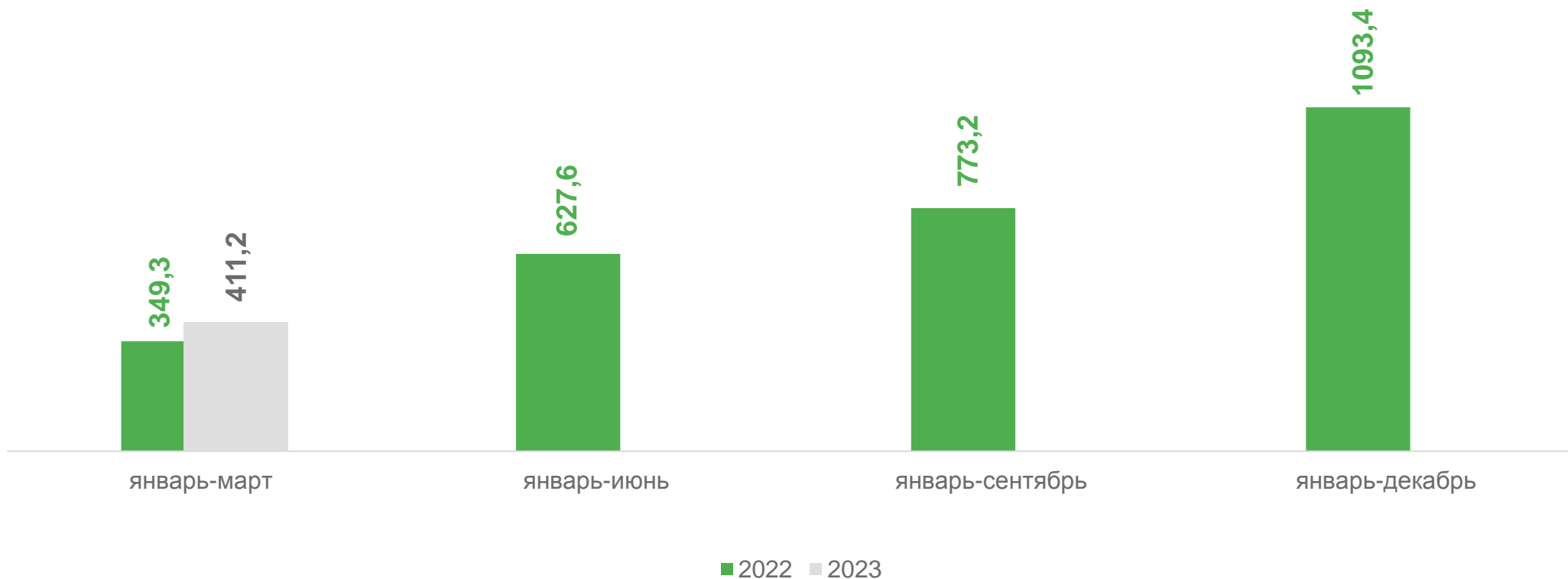


СУММА НАЧИСЛЕННЫХ СУБСИДИЙ НАСЕЛЕНИЮ НА ОПЛАТУ ЖИЛОГО ПОМЕЩЕНИЯ И КОММУНАЛЬНЫХ УСЛУГ

В январе-марте 2023 года



411,2 млн рублей



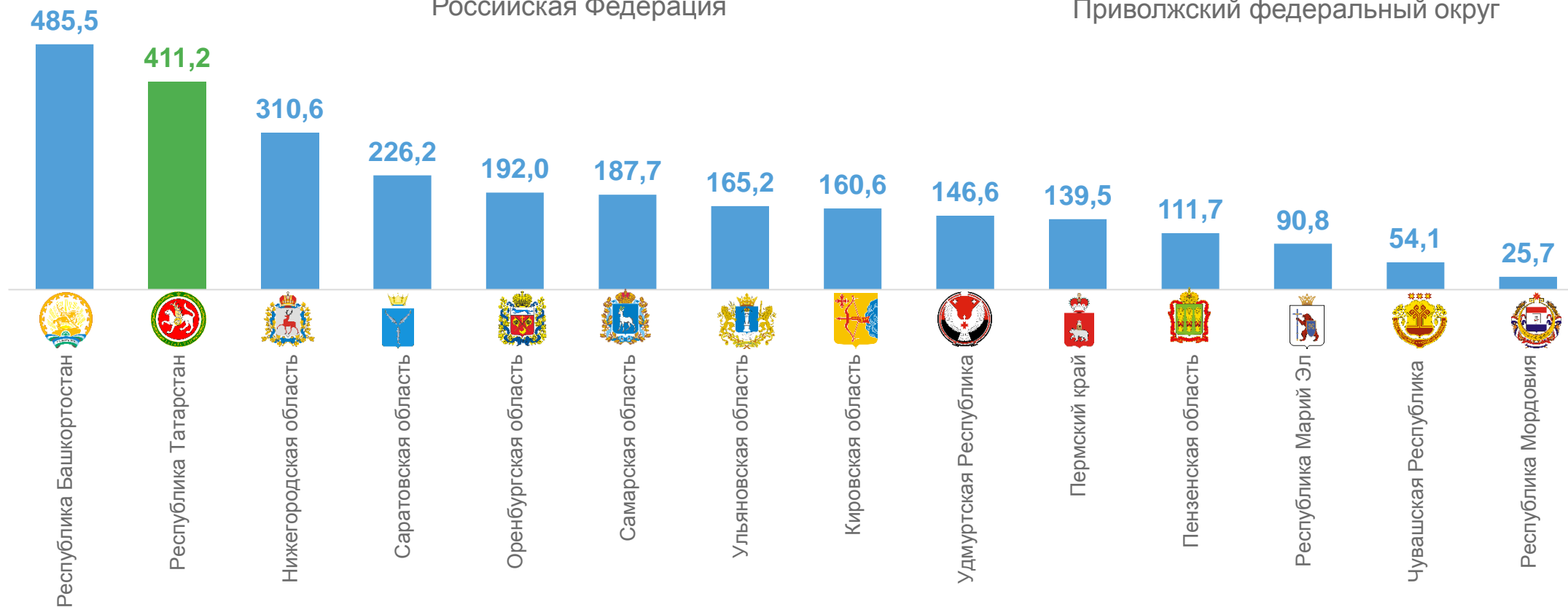


СУММА НАЧИСЛЕННЫХ СУБСИДИЙ НАСЕЛЕНИЮ НА ОПЛАТУ ЖИЛОГО ПОМЕЩЕНИЯ И КОММУНАЛЬНЫХ УСЛУГ В РАЗРЕЗЕ РЕГИОНОВ ПРИВОЛЖСКОГО ФЕДЕРАЛЬНОГО ОКРУГА

Январь-март 2023 года

20 940,1 млн рублей
Российская Федерация

2 707,4 млн рублей
Приволжский федеральный округ





СРЕДНЕМЕСЯЧНЫЙ РАЗМЕР СУБСИДИИ НА СЕМЬЮ

В январе-марте 2023 года

2 719 рублей

Российская Федерация

2 167 рублей

Приволжский федеральный округ



1 820 рублей

Республика Татарстан

