



Территориальный орган  
Федеральной службы государственной  
статистики по Республике Татарстан

# СОЦИАЛЬНАЯ ПОДДЕРЖКА ГРАЖДАН РЕСПУБЛИКИ ТАТАРСТАН ПО ОПЛАТЕ ЖИЛЬЯ И КОММУНАЛЬНЫХ УСЛУГ



Январь-сентябрь 2022 года



Территориальный орган  
Федеральной службы  
государственной статистики  
по Республике Татарстан

СОЦИАЛЬНАЯ ПОДДЕРЖКА  
ГРАЖДАН  
РЕСПУБЛИКИ ТАТАРСТАН  
ПО ОПЛАТЕ ЖИЛЬЯ И  
КОММУНАЛЬНЫХ УСЛУГ

Январь-сентябрь 2022 года

01

МЕРЫ СОЦИАЛЬНОЙ ПОДДЕРЖКИ В ВИДЕ ЛЬГОТ ПО  
ОПЛАТЕ ЖИЛЬЯ И КОММУНАЛЬНЫХ УСЛУГ

02

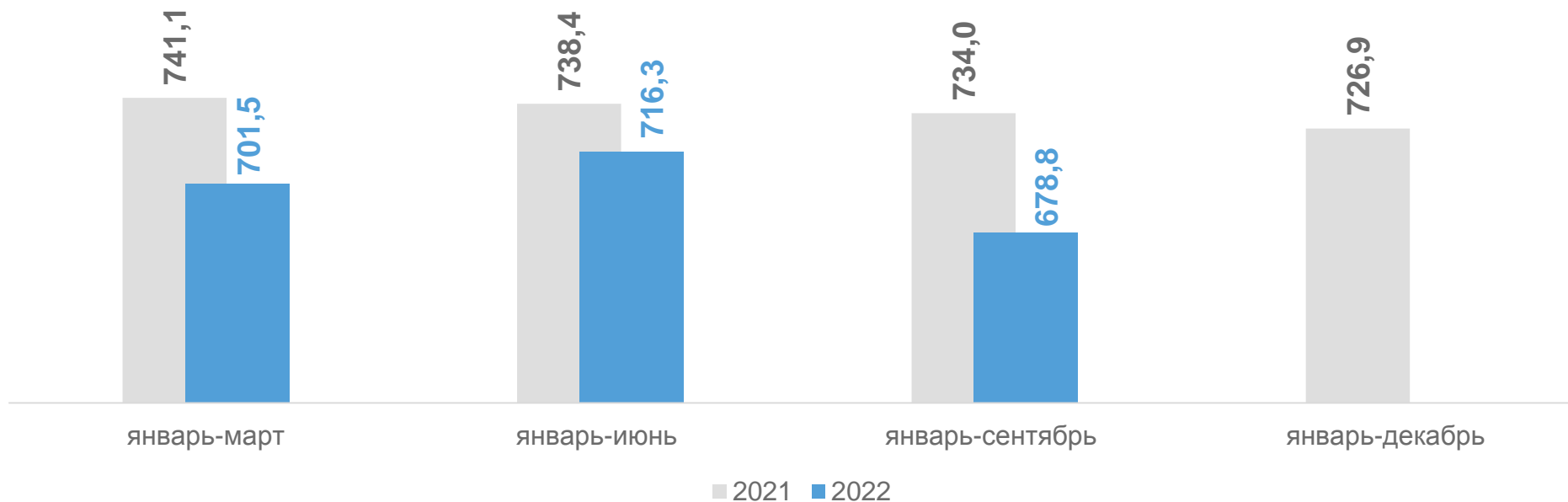
СВЕДЕНИЯ О ПРЕДОСТАВЛЕНИИ СЕМЬЯМ  
ГРАЖДАН СУБСИДИЙ НА ОПЛАТУ ЖИЛОГО  
ПОМЕЩЕНИЯ И КОММУНАЛЬНЫХ УСЛУГ





## МЕРЫ СОЦИАЛЬНОЙ ПОДДЕРЖКИ В ВИДЕ ЛЬГОТ ПО ОПЛАТЕ ЖИЛЬЯ И КОММУНАЛЬНЫХ УСЛУГ

ЧИСЛЕННОСТЬ ГРАЖДАН, ПОЛЬЗУЮЩИХСЯ  
СОЦИАЛЬНОЙ ПОДДЕРЖКОЙ (ЛЬГОТАМИ),  
ТЫС. ЧЕЛОВЕК





# ЧИСЛЕННОСТЬ ГРАЖДАН, ПОЛЬЗУЮЩИХСЯ СОЦИАЛЬНОЙ ПОДДЕРЖКОЙ (ЛЬГОТАМИ) В РАЗРЕЗЕ РЕГИОНОВ ПРИВОЛЖСКОГО ФЕДЕРАЛЬНОГО ОКРУГА, ТЫС. ЧЕЛОВЕК

Январь-сентябрь 2022

**31 783,3** тыс. человек

в Российской Федерации

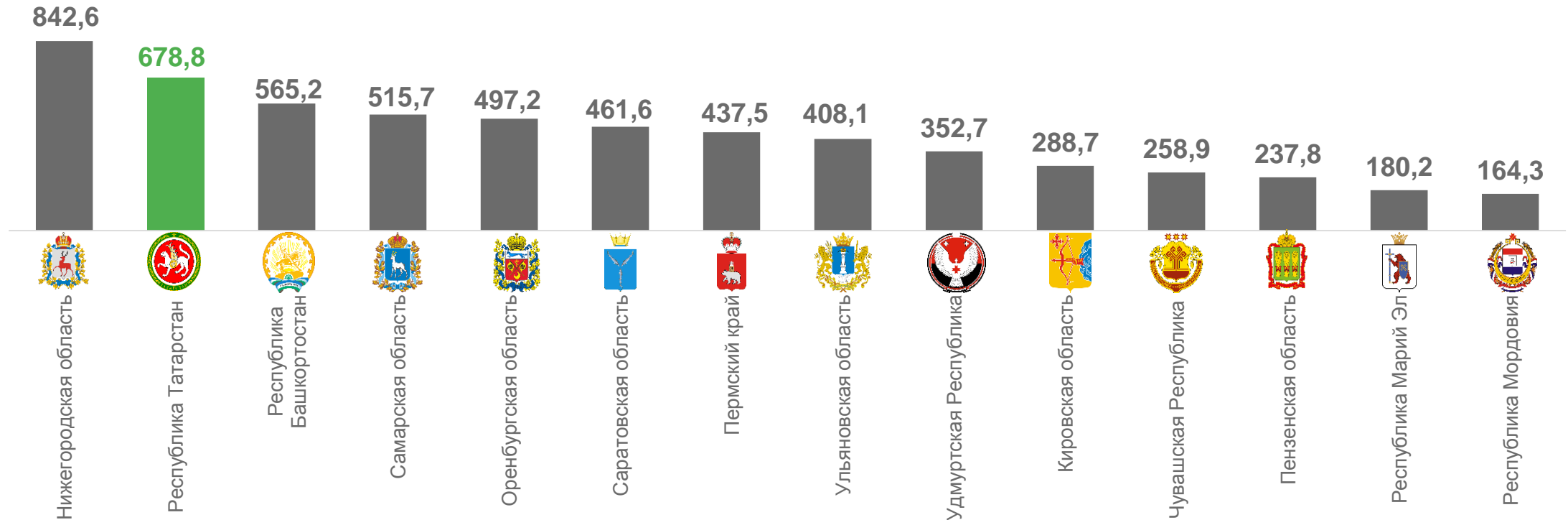
**5 889,3** тыс. человек

в ПФО



**678,8** тыс. человек

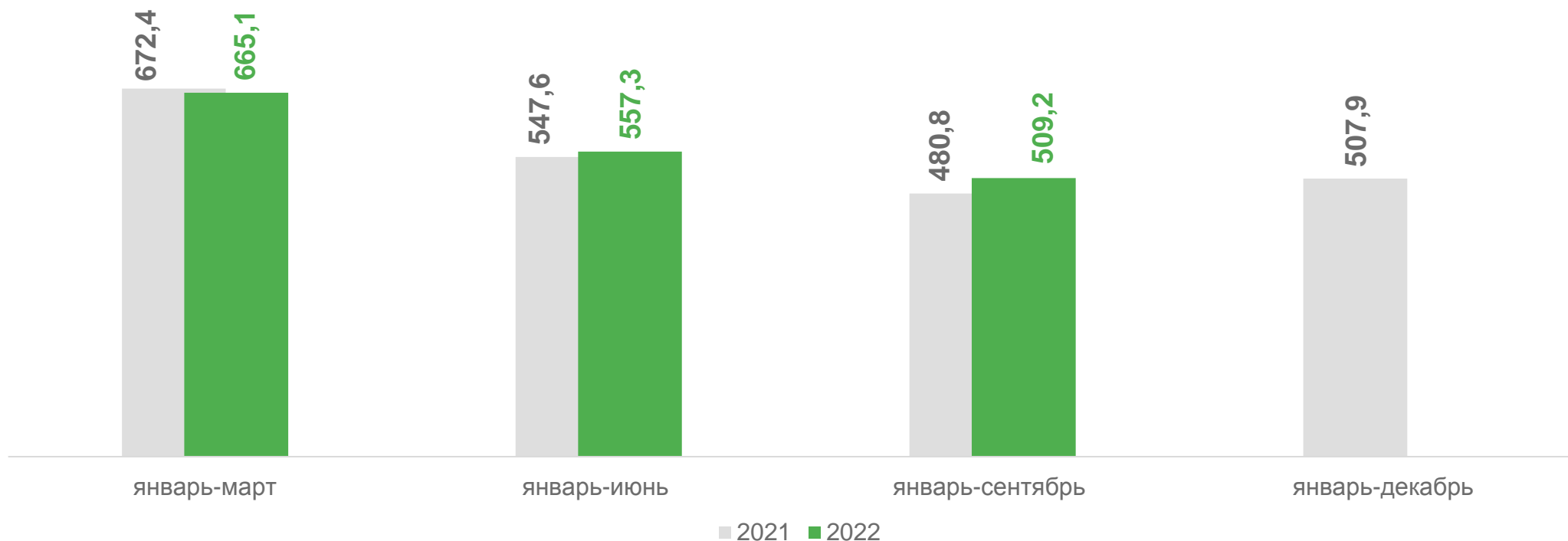
Республика Татарстан





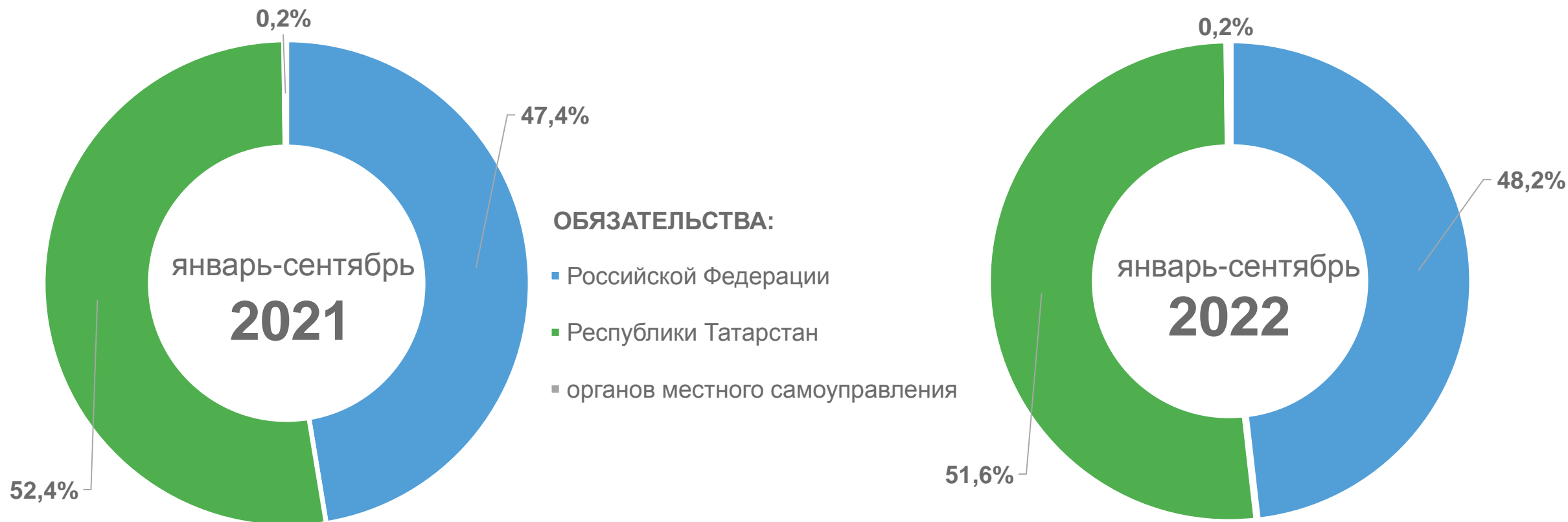
# СРЕДНЕМЕСЯЧНЫЙ РАЗМЕР СОЦИАЛЬНОЙ ПОДДЕРЖКИ (ЛЬГОТ) НА ОДНОГО ПОЛЬЗОВАТЕЛЯ, РУБЛЕЙ

В январе-сентябре 2022 года **509,2** рубля





# СТРУКТУРА СРЕДСТВ, ПРЕДУСМОТРЕННЫХ НА ПРЕДОСТАВЛЕНИЕ СОЦИАЛЬНОЙ ПОДДЕРЖКИ ПО ОПЛАТЕ ЖИЛЬЯ И КОММУНАЛЬНЫХ УСЛУГ ПО ОБЯЗАТЕЛЬСТВАМ





# СВЕДЕНИЯ О ПРЕДОСТАВЛЕНИИ СЕМЬЯМ ГРАЖДАН СУБСИДИЙ НА ОПЛАТУ ЖИЛОГО ПОМЕЩЕНИЯ И КОММУНАЛЬНЫХ УСЛУГ

Январь-сентябрь 2022



**87 845**

Число семей, получавших субсидии на оплату жилого помещения и коммунальных услуг



**6,4 %**

Доля числа семей, получавших субсидии на оплату жилья и коммунальных услуг от общего количества семей



**773,2** млн. рублей

Сумма субсидий, начисленная населению на оплату жилого помещения и коммунальных услуг



**978** рублей

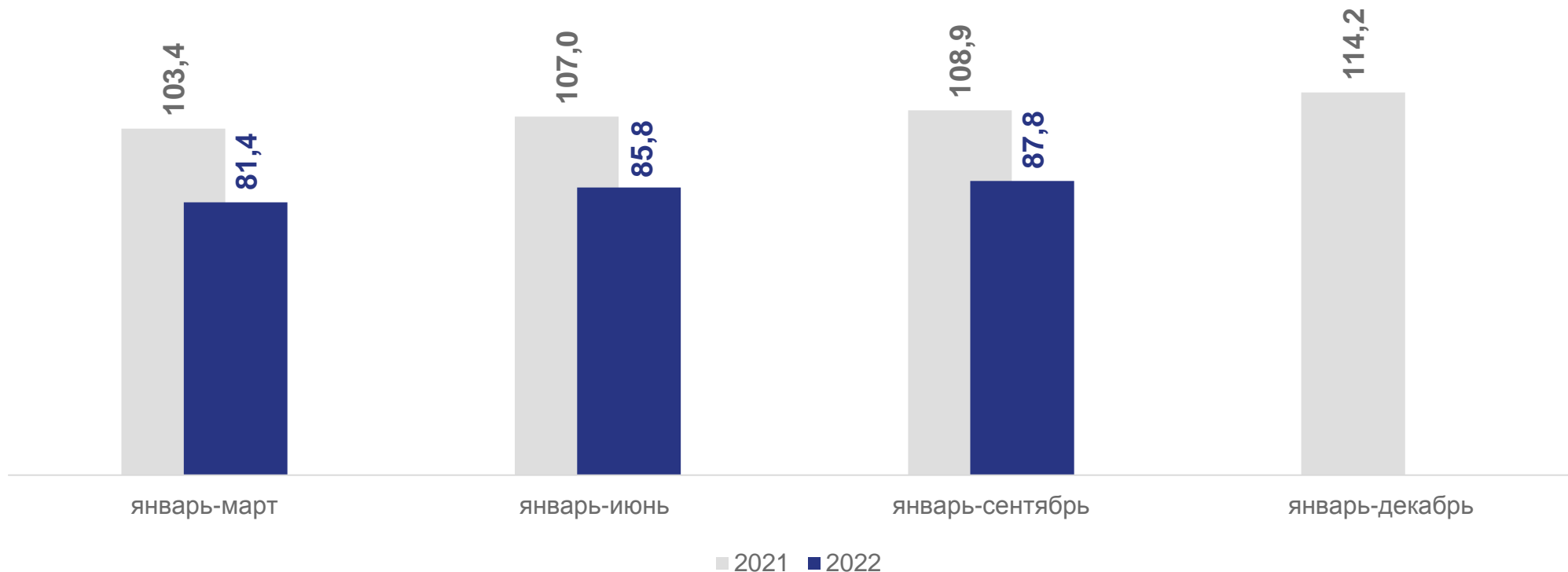
Среднемесячный размер начисленных субсидий на семью



# ЧИСЛО СЕМЕЙ, ПОЛУЧАВШИХ СУБСИДИИ НА ОПЛАТУ ЖИЛОГО ПОМЕЩЕНИЯ И КОММУНАЛЬНЫХ УСЛУГ,

ТЫСЯЧ

В январе-сентябре 2022 **87,8** тыс. семей





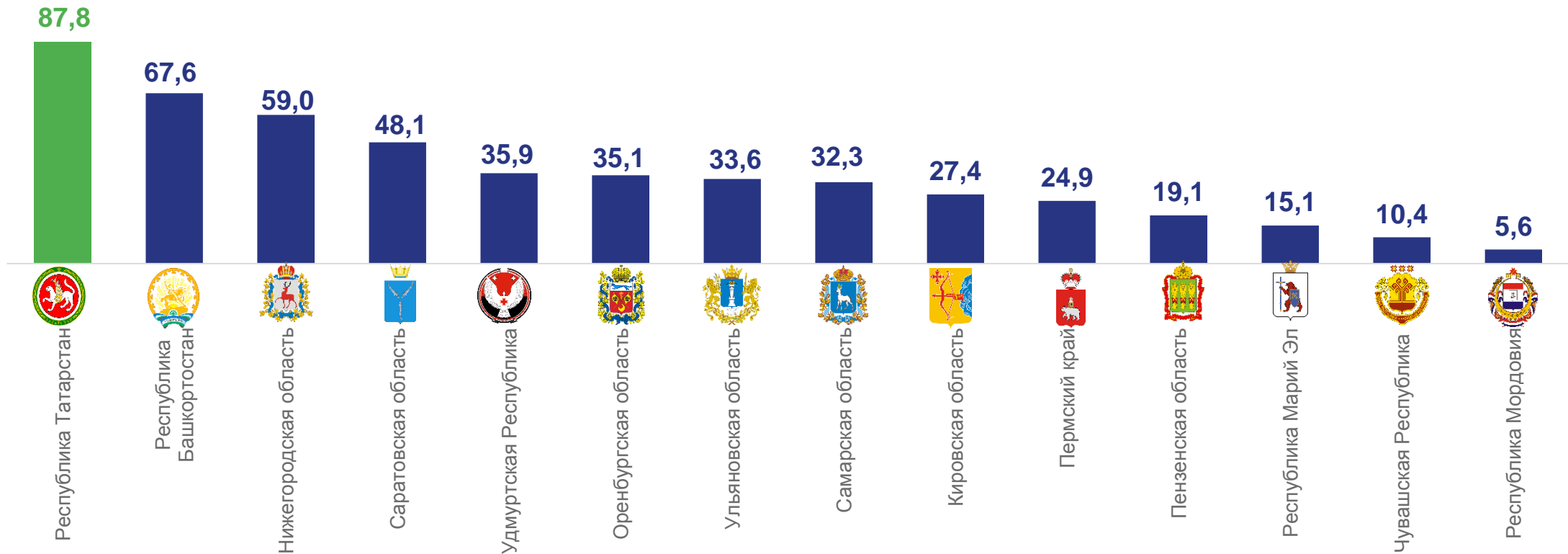


# ЧИСЛО СЕМЕЙ, ПОЛУЧАВШИХ СУБСИДИИ НА ОПЛАТУ ЖИЛОГО ПОМЕЩЕНИЯ И КОММУНАЛЬНЫХ УСЛУГ, В РАЗРЕЗЕ РЕГИОНОВ ПРИВОЛЖСКОГО ФЕДЕРАЛЬНОГО ОКРУГА, ТЫСЯЧ

В январе-сентябре 2022

**2 921,1** тыс. семей  
в Российской Федерации

**501,9** тыс. семей  
в ПФО





# СУММА НАЧИСЛЕННЫХ СУБСИДИЙ НАСЕЛЕНИЮ НА ОПЛАТУ ЖИЛОГО ПОМЕЩЕНИЯ И КОММУНАЛЬНЫХ УСЛУГ,

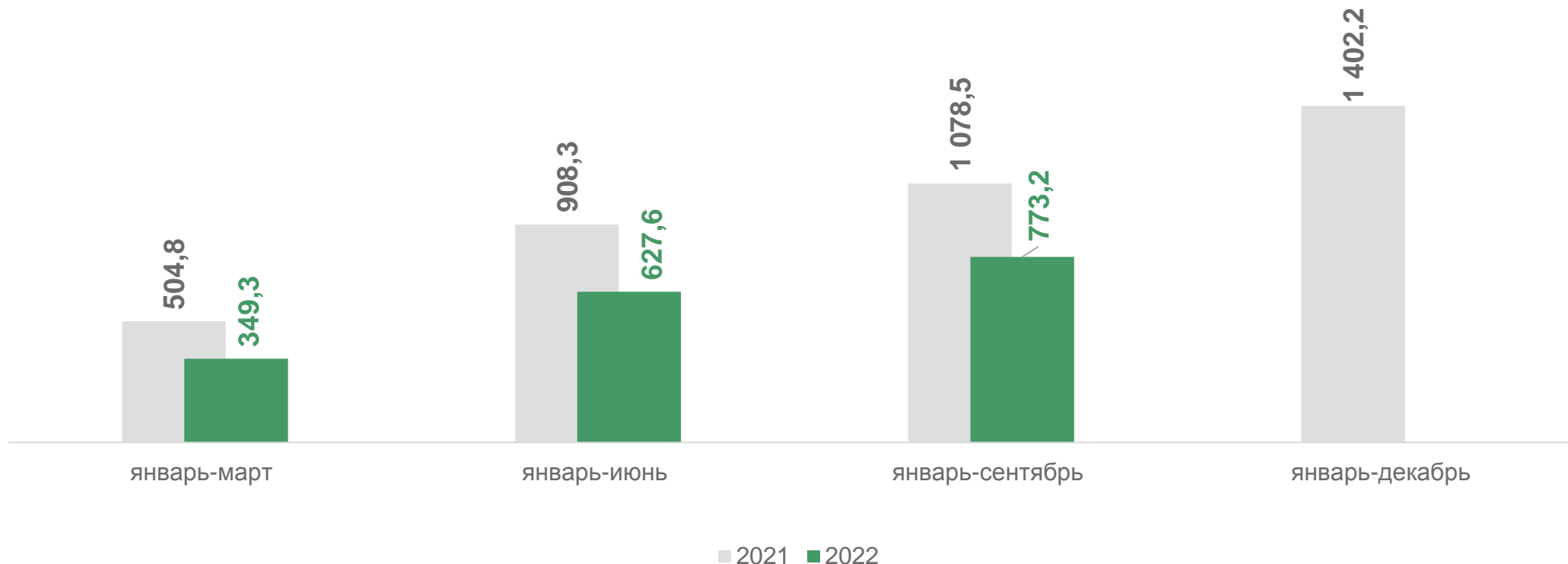
млн рублей

В январе-сентября 2022



## 773,2

млн рублей





# СУММА НАЧИСЛЕННЫХ СУБСИДИЙ НАСЕЛЕНИЮ НА ОПЛАТУ ЖИЛОГО ПОМЕЩЕНИЯ И КОММУНАЛЬНЫХ УСЛУГ В РАЗРЕЗЕ РЕГИОНОВ ПРИВОЛЖСКОГО ФЕДЕРАЛЬНОГО ОКРУГА, млн рублей

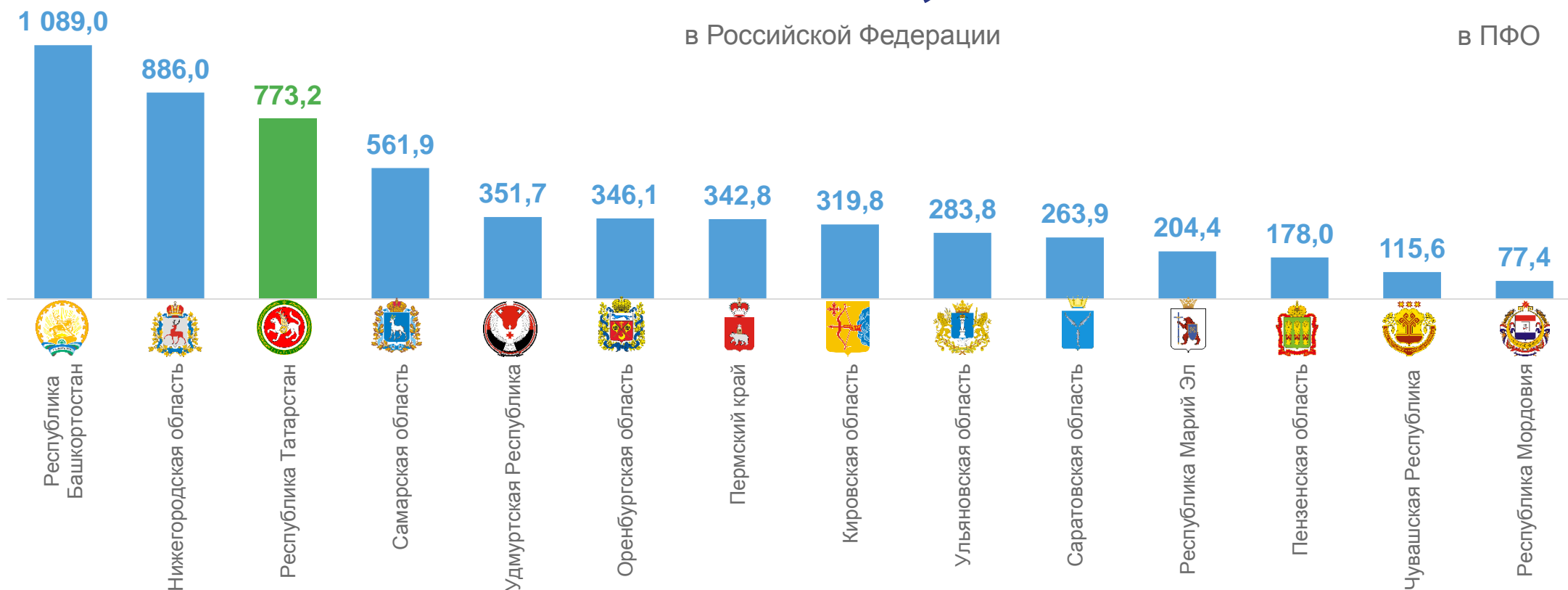
Январь-сентябрь 2022

**47 553,0**

в Российской Федерации

**5 793,7**

в ПФО





# СРЕДНЕМЕСЯЧНЫЙ РАЗМЕР СУБСИДИИ НА СЕМЬЮ, рублей

В январе-сентябре 2022



**978** рублей

