



ТЕРРИТОРИАЛЬНЫЙ ОРГАН
ФЕДЕРАЛЬНОЙ СЛУЖБЫ
ГОСУДАРСТВЕННОЙ СТАТИСТИКИ
ПО РЕСПУБЛИКЕ ТАТАРСТАН

СОЦИАЛЬНАЯ ПОДДЕРЖКА ГРАЖДАН РЕСПУБЛИКИ ТАТАРСТАН ПО ОПЛАТЕ ЖИЛЬЯ И КОММУНАЛЬНЫХ УСЛУГ

январь – декабрь 2023

СОДЕРЖАНИЕ

Сведения о предоставлении гражданам социальной поддержки по оплате жилого помещения и коммунальных услуг	3
Сведения о предоставлении гражданам субсидий на оплату жилого помещения и коммунальных услуг	8

1

**Сведения о предоставлении
гражданам социальной поддержки
по оплате жилого помещения
и коммунальных услуг**

ЧИСЛЕННОСТЬ ГРАЖДАН, ПОЛЬЗУЮЩИХСЯ СОЦИАЛЬНОЙ ПОДДЕРЖКОЙ

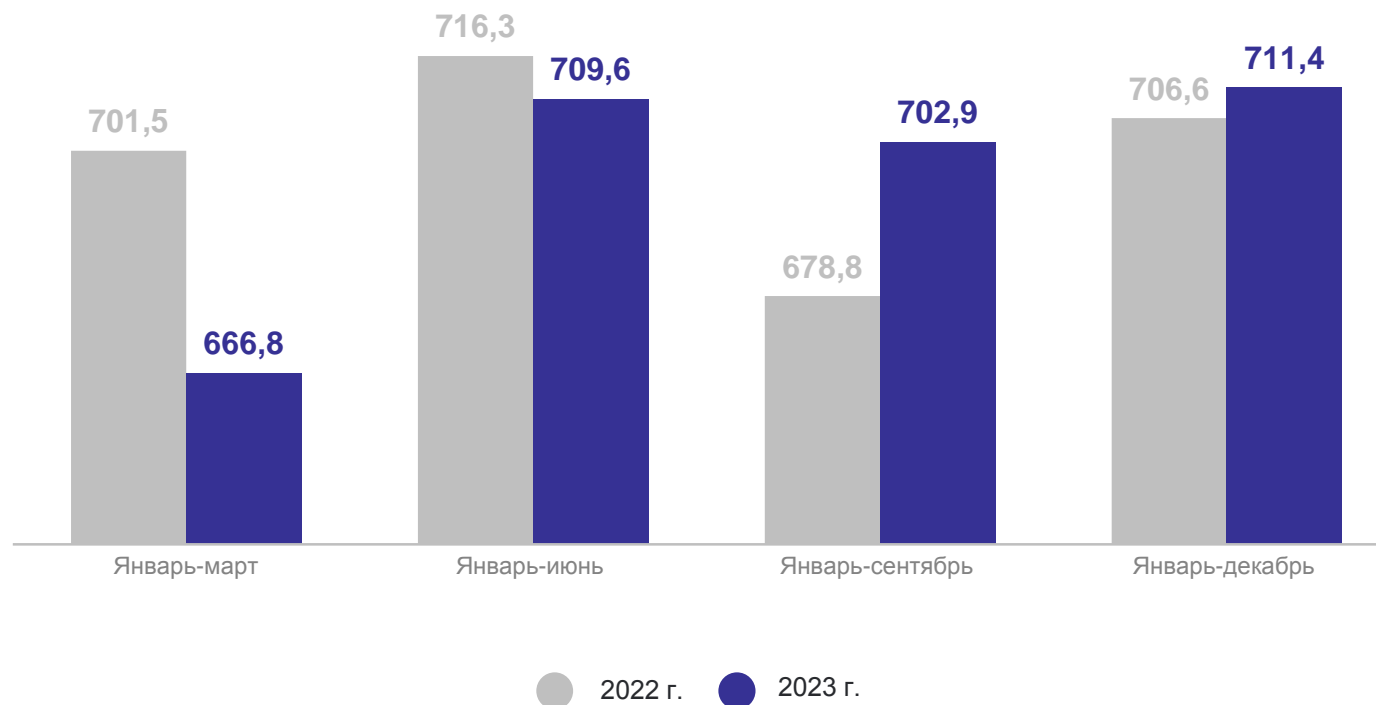
январь – декабрь 2023 года

ТАТАРСТАНСТАТ

тысяч человек

Республика Татарстан

711,4
тысяч человек



ЧИСЛЕННОСТЬ ГРАЖДАН, ПОЛЬЗУЮЩИХСЯ СОЦИАЛЬНОЙ ПОДДЕРЖКОЙ В РАЗРЕЗЕ РЕГИОНОВ ПРИВОЛЖСКОГО ФЕДЕРАЛЬНОГО ОКРУГА

ТАТАРСТАНСТАТ

тысяч человек

Январь – декабрь
2023 г.

Российская Федерация

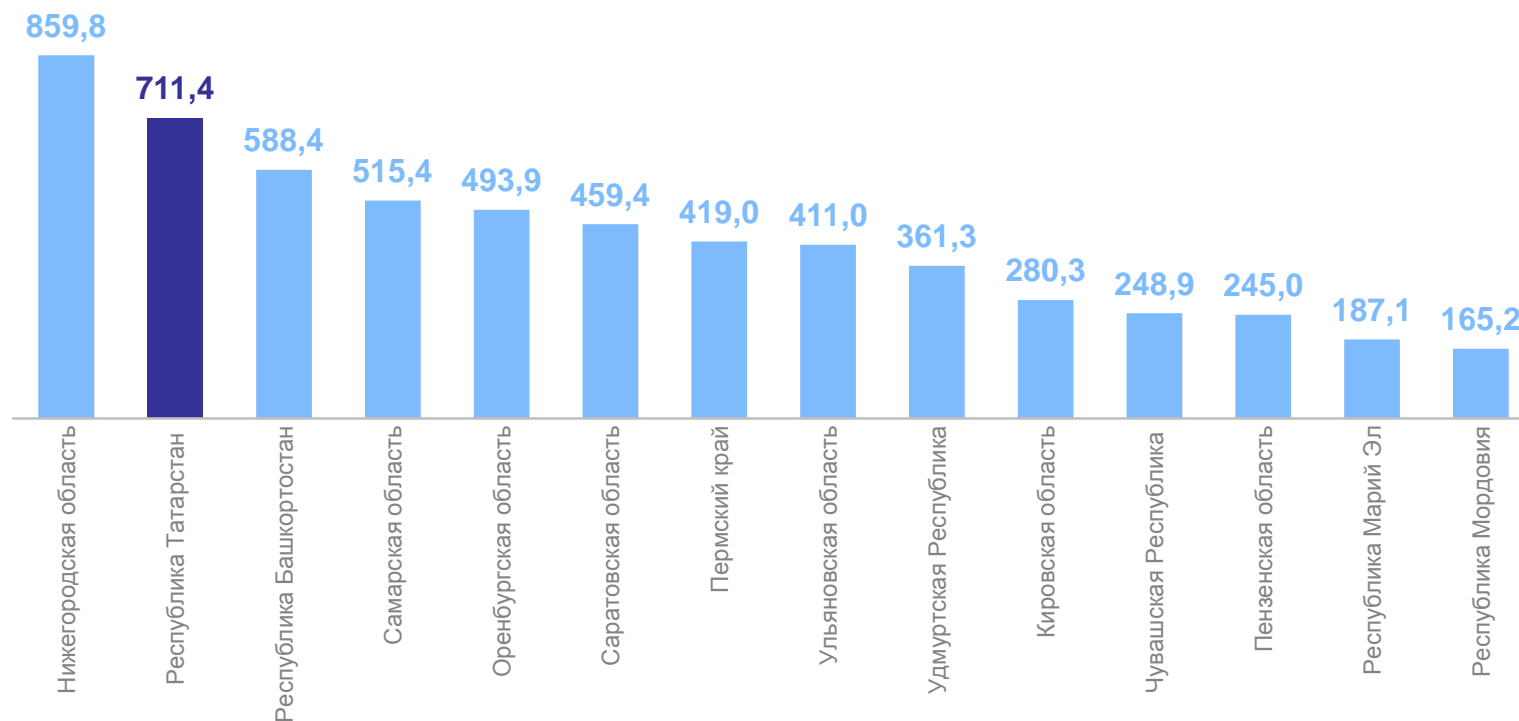
31 925,4 тыс. человек

Приволжский Федеральный округ

5 946,2 тыс. человек

Республика Татарстан

711,4 тыс. человек



СРЕДНЕМЕСЯЧНЫЙ РАЗМЕР СОЦИАЛЬНОЙ ПОДДЕРЖКИ НА ОДНОГО ПОЛЬЗОВАТЕЛЯ

ТАТАРСТАНСТАТ

рублей

Январь – декабрь
2023 г.

Российская Федерация

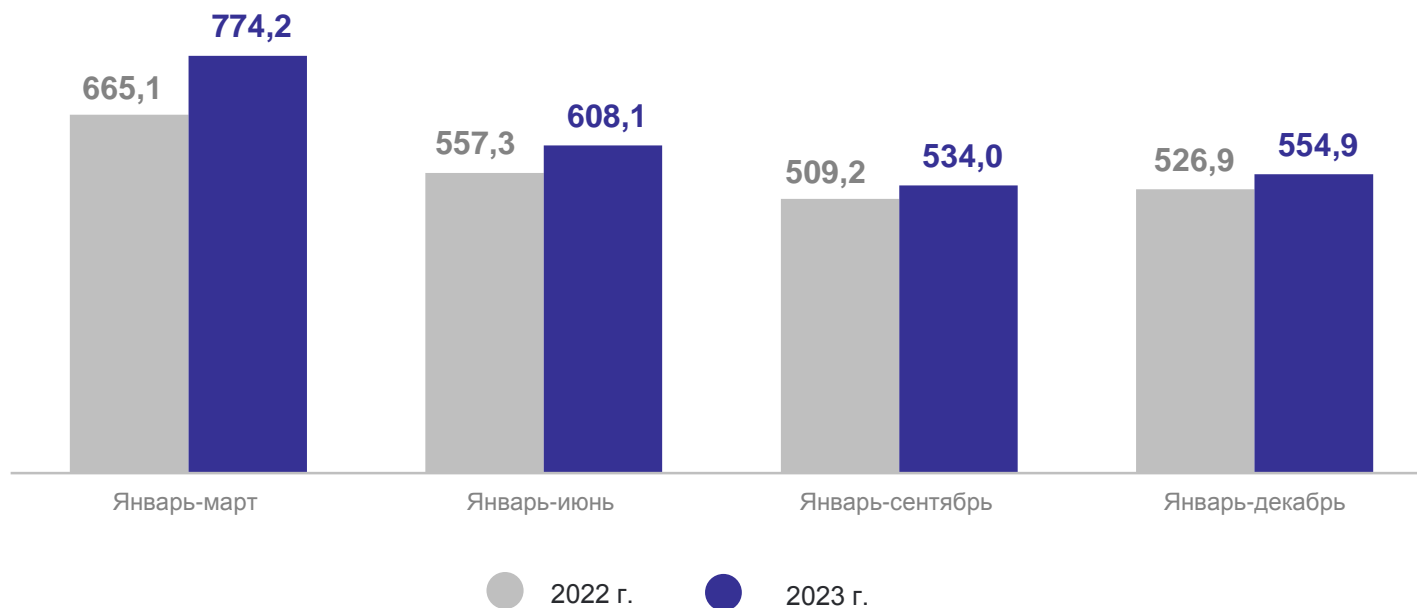
869,3 рубля

Приволжский Федеральный округ

733,9 рублей

Республика Татарстан

554,9 рублей



СТРУКТУРА СРЕДСТВ, ПРЕДУСМОТРЕННЫХ НА ПРЕДОСТАВЛЕНИЕ СОЦИАЛЬНОЙ ПОДДЕРЖКИ ПО ОПЛАТЕ ЖИЛЬЯ И КОММУНАЛЬНЫХ УСЛУГ ПО ОБЯЗАТЕЛЬСТВАМ

ТАТАРСТАНСТАТ



2

**Сведения о предоставлении
гражданам субсидий на оплату
жилого помещения и коммунальных
услуг**

СВЕДЕНИЯ О ПРЕДОСТАВЛЕНИИ СЕМЬЯМ ГРАЖДАН СУБСИДИЙ НА ОПЛАТУ ЖИЛОГО ПОМЕЩЕНИЯ И КОММУНАЛЬНЫХ УСЛУГ

ТАТАРСТАНСТАТ

январь - декабрь 2023 г.

Число семей, получавших субсидии на оплату жилого помещения и коммунальных услуг

85 548 единиц

Доля числа семей, получавших субсидии на оплату жилья и коммунальных услуг, от общего количества семей

5,0 %

Сумма субсидий, начисленная населению на оплату жилого помещения и коммунальных услуг

1 140,8 млн рублей

Среднемесячный размер начисленных субсидий на семью

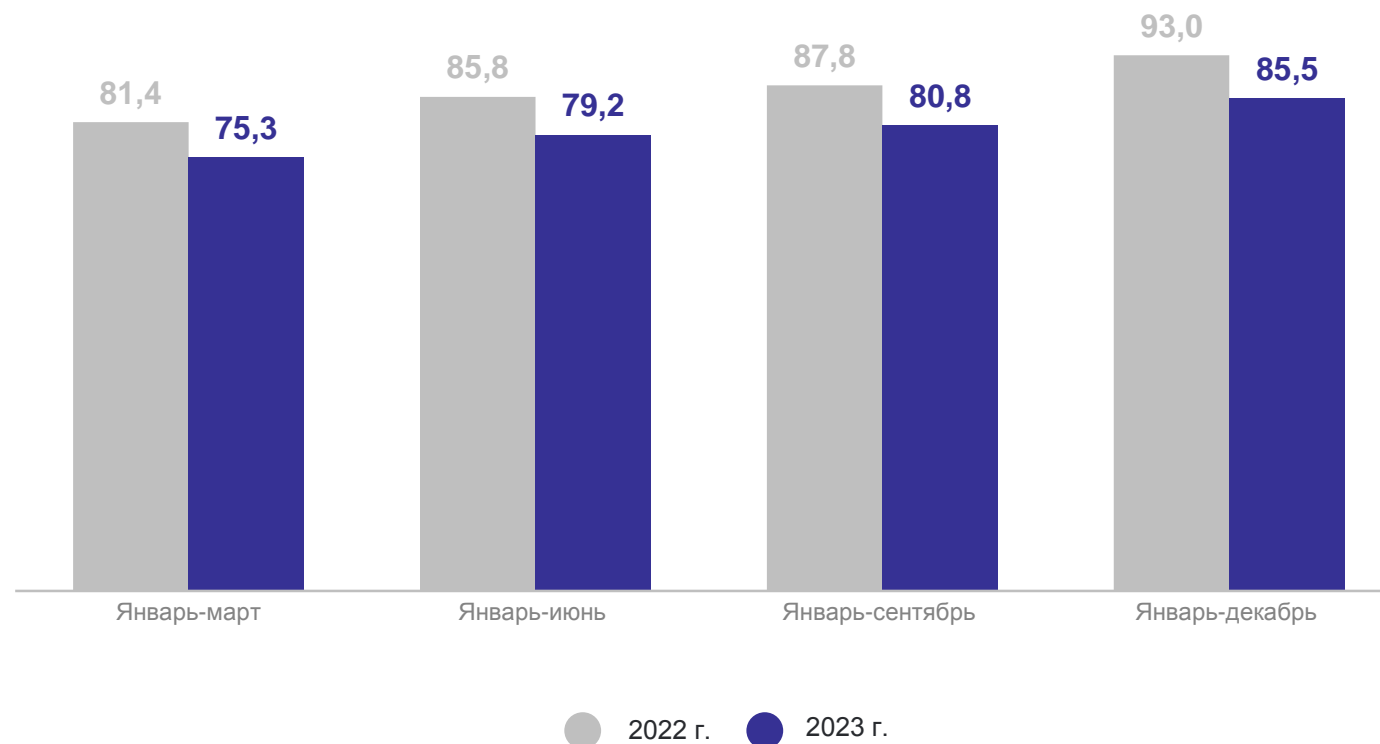
1 111,2 рублей

ЧИСЛО СЕМЕЙ, ПОЛУЧАВШИХ СУБСИДИИ НА ОПЛАТУ ЖИЛОГО ПОМЕЩЕНИЯ И КОММУНАЛЬНЫХ УСЛУГ

январь – декабрь 2023 года

ТАТАРСТАНСТАТ

тысяч семей



ЧИСЛО СЕМЕЙ, ПОЛУЧАВШИХ СУБСИДИИ НА ОПЛАТУ ЖИЛОГО ПОМЕЩЕНИЯ И КОММУНАЛЬНЫХ УСЛУГ В РАЗРЕЗЕ РЕГИОНОВ ПРИВОЛЖСКОГО ФЕДЕРАЛЬНОГО ОКРУГА

ТАТАРСТАНСТАТ

тысяч семей

Январь – декабрь
2023 г.

Российская Федерация

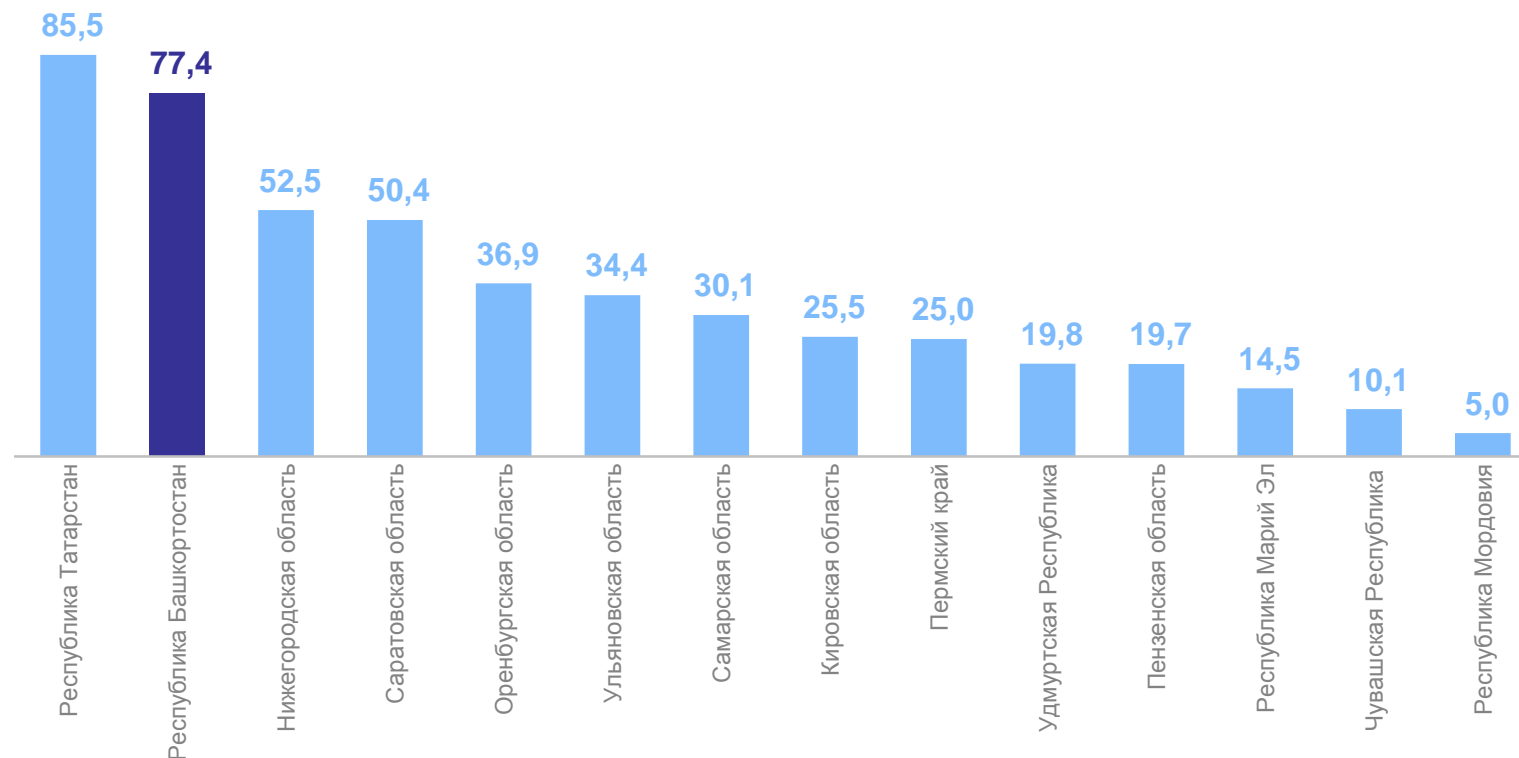
2 870,9 тыс. семей

Приволжский Федеральный округ

486,6 тыс. семей

Республика Татарстан

85,5 тыс. семей



СУММА НАЧИСЛЕННЫХ СУБСИДИЙ НАСЕЛЕНИЮ НА ОПЛАТУ ЖИЛОГО ПОМЕЩЕНИЯ И КОММУНАЛЬНЫХ УСЛУГ

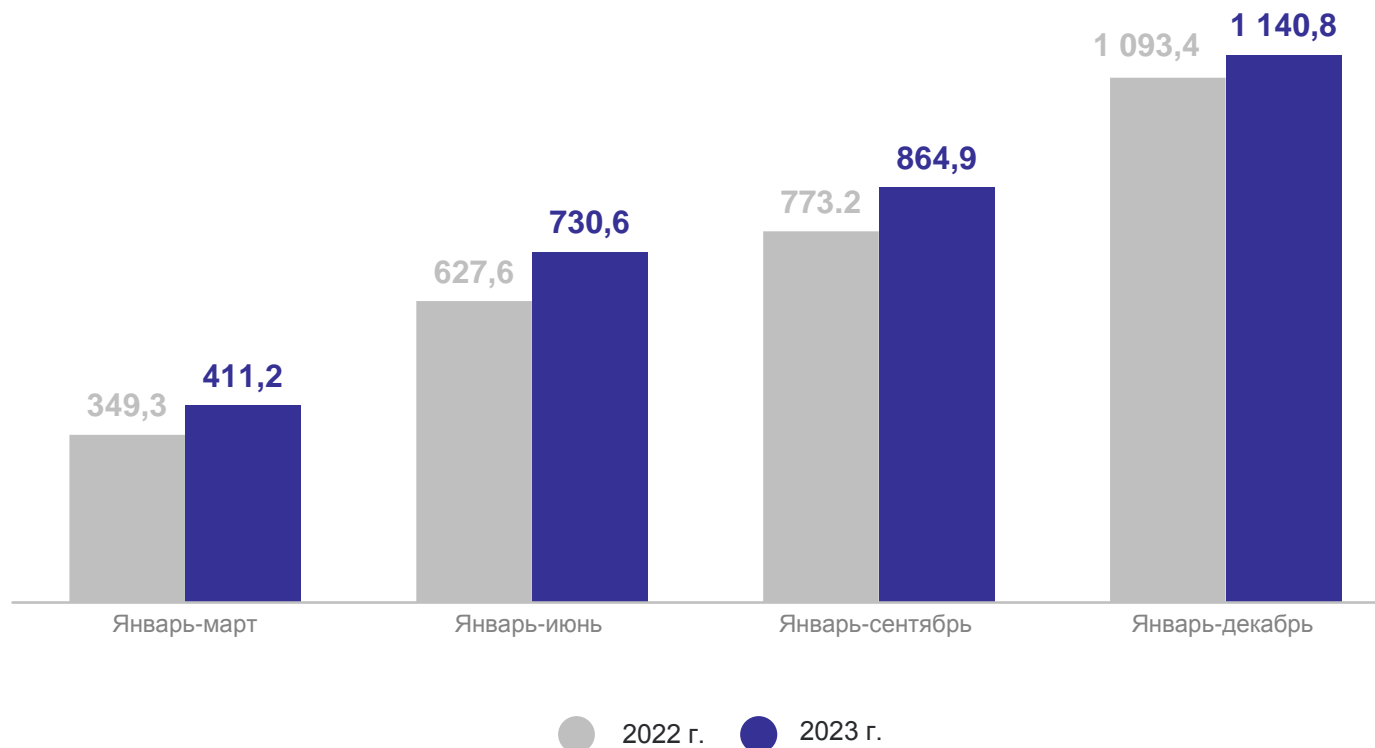
ТАТАРСТАНСТАТ

январь – декабрь 2023 года

млн рублей

Республика Татарстан

1 140,8
млн рублей



СУММА НАЧИСЛЕННЫХ СУБСИДИЙ НАСЕЛЕНИЮ НА ОПЛАТУ ЖИЛОГО ПОМЕЩЕНИЯ И КОММУНАЛЬНЫХ УСЛУГ В РАЗРЕЗЕ РЕГИОНОВ ПРИВОЛЖСКОГО ФЕДЕРАЛЬНОГО ОКРУГА

ТАТАРСТАНСТАТ

млн рублей

Январь – декабрь
2023 г.

Российская Федерация

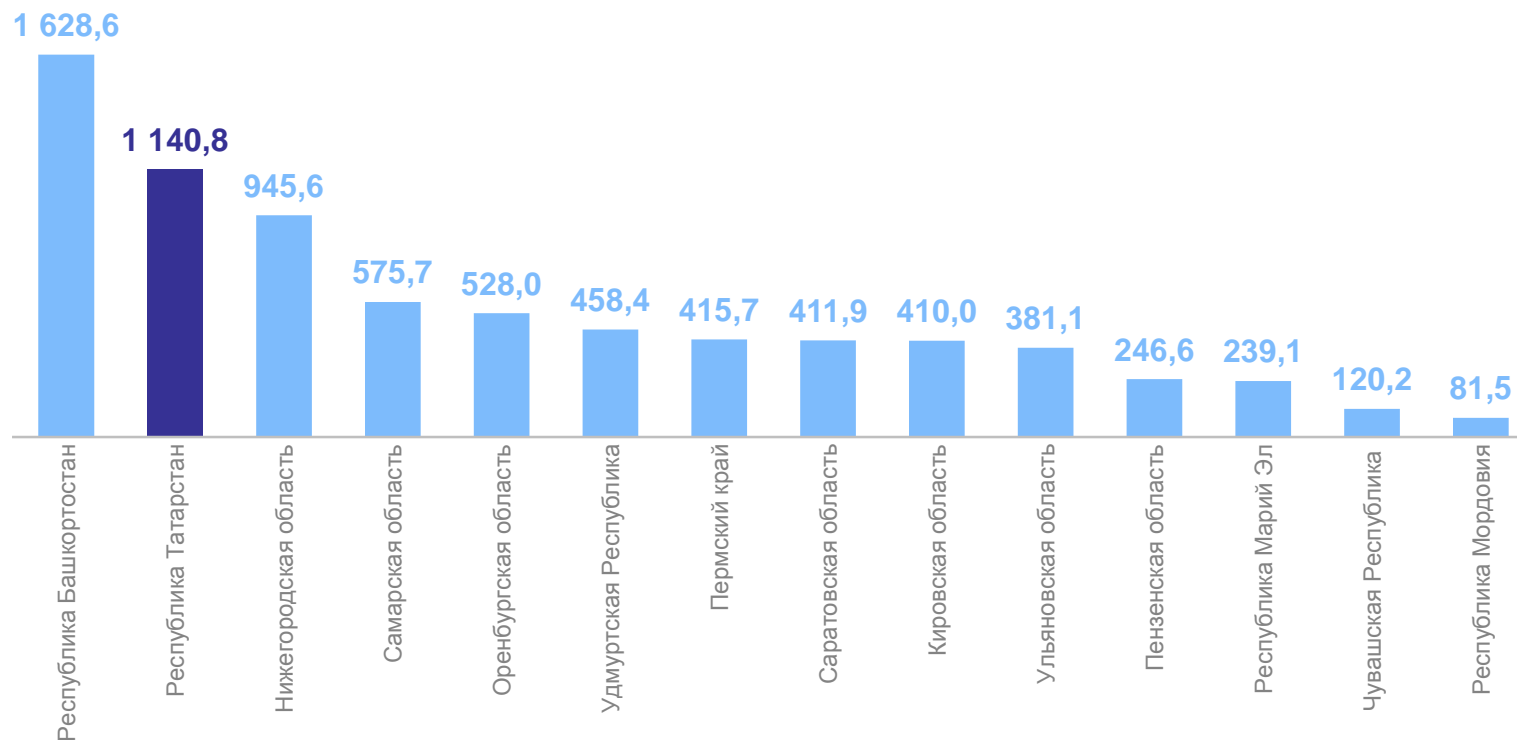
64 804,5 млн рублей

Приволжский Федеральный округ

7 583,1 млн рублей

Республика Татарстан

1 140,8 млн рублей



СРЕДНЕМЕСЯЧНЫЙ РАЗМЕР СУБСИДИИ НА СЕМЬЮ

ТАТАРСТАНСТАТ

рублей

Январь – декабрь
2023 г.

Российская Федерация

1 869,2 рублей

Приволжский Федеральный округ

1 298,6 рублей

Республика Татарстан

1 111,2 рублей

