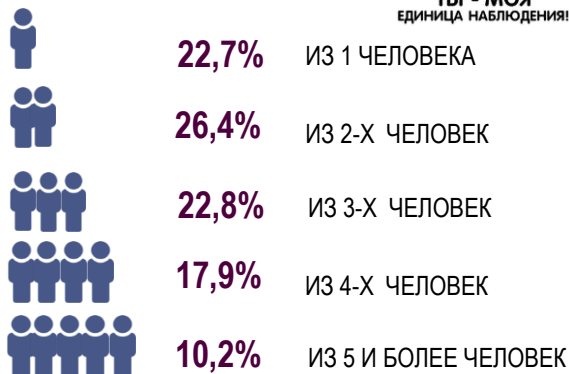


СТАТИСТИЧЕСКИЙ ПОРТРЕТ СЕМЬИ В РЕСПУБЛИКЕ ТАТАРСТАН

ПО ДАННЫМ ВСЕРОССИЙСКОЙ ПЕРЕПИСИ НАСЕЛЕНИЯ 2010

КОЛИЧЕСТВО ДОМОХОЗЯЙСТВ

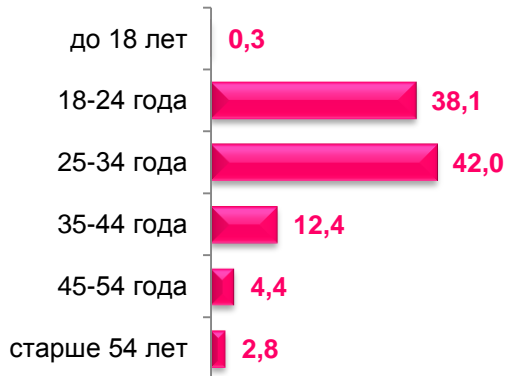


ДОМОХОЗЯЙСТВА ИЗ ДВУХ И БОЛЕЕ ЧЕЛОВЕК, ИМЕЮЩИЕ ДЕТЕЙ МОЛОЖЕ 18 ЛЕТ



ПО ДАННЫМ ЗА 2019 ГОД

ВОЗРАСТ ВСТУПЛЕНИЯ В БРАК женщин, в % к итогу

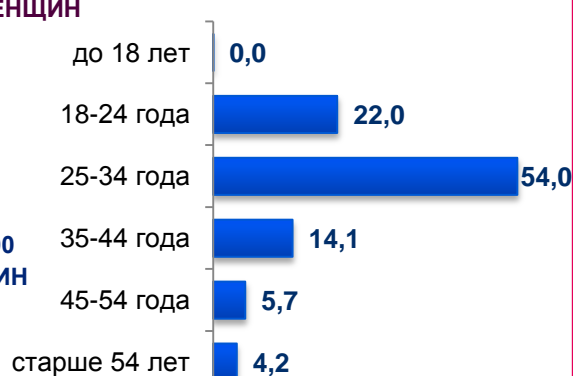


СООТНОШЕНИЕ МУЖЧИН И ЖЕНЩИН



1158
ЖЕНЩИН
НА 1000
МУЖЧИН

ВОЗРАСТ ВСТУПЛЕНИЯ В БРАК мужчин, в % к итогу



ЯНВАРЬ-АПРЕЛЬ 2020

СООТНОШЕНИЕ БРАКОВ И РАЗВОДОВ В РАСЧЕТЕ НА 1000 ЧЕЛОВЕК



РОДИЛОСЬ 13,4 ТЫС. ДЕТЕЙ



Как изменится численность и состав семей
в Татарстане, узнаем из переписи населения!

