

**ТЕРРИТОРИАЛЬНЫЙ ОРГАН
ФЕДЕРАЛЬНОЙ СЛУЖБЫ ГОСУДАРСТВЕННОЙ СТАТИСТИКИ
ПО РЕСПУБЛИКЕ ТАТАРСТАН**

**КАТАЛОГ
ОФИЦИАЛЬНЫХ
СТАТИСТИЧЕСКИХ
ИЗДАНИЙ**

2020

ИНФОРМАЦИЯ ДЛЯ БИЗНЕСА, ИССЛЕДОВАНИЙ, ОБРАЗОВАНИЯ

В любой сфере экономической деятельности важно уметь быстро принимать решения - такова формула успеха. Часто лишь недостаток информации мешает сделать правильный выбор.

Татарстанстат, как часть единой информационной системы Росстата, располагает большим массивом статистической информации о социально-экономическом положении Республики Татарстан в целом и ее муниципальных районов.

Информация постоянно актуализируется и пополняется, мониторинг охватывает новые направления жизни современного общества, что позволяет пользователям наиболее полно раскрывать ход социально-экономических процессов, осуществлять анализ развития промышленности, сельского хозяйства, инноваций, IT-технологий, нанотехнологий, демографических показателей, вопросов социальной сферы и т.п.

Официальные статистические издания могут эффективно использоваться для научных исследований, учебного процесса, позволят более глубоко изучить тот или иной вопрос, наглядно показывая динамику развития изучаемой темы.

Уверена, что официальная статистическая информация послужит основой для анализа экономической и социальной жизни республики, поможет правильно организовать свою деятельность и принять эффективные и обоснованные управленческие решения.

Мы всегда открыты для сотрудничества!

Руководитель

Н.В. Гатауллина

ПОДПИСНЫЕ ИЗДАНИЯ ТАТАРСТАНСТАТА

Содержание

Правила оформления подписки на издания	4
2. Краткая характеристика информационно-статистических изданий	5
3. Указатель изданий	
3.1. Комплексные статистические материалы.....	6
3.2. Внешнеэкономическая деятельность.....	14
3.3. Промышленность.....	15
3.4. Строительство и жилищно-коммунальное хозяйство.....	17
3.5. Малое и среднее предпринимательство.....	21
3.6. Транспорт.....	22
3.7. Сельское хозяйство.....	22
3.8. Оптовый рынок.....	24
3.9. Потребительский рынок.....	26
3.10. Научно-технический потенциал.....	27
3.11. Финансы.....	28
3.12. Производство добавленной стоимости.....	29
3.13. Цены.....	30
3.14. Доходы и уровень жизни населения.....	32
3.15. Трудовые ресурсы и занятость населения.....	33
3.16. Охрана окружающей среды.....	36
3.17. Социальная статистика.....	37
3.18. Демографическая ситуация.....	43

ПРАВИЛА ОФОРМЛЕНИЯ ПОДПИСКИ

Подписку на публикации можно осуществить в течение всего 2020 года на любой период.

Для оформления подписки Вам необходимо:

Позвонить по тел./факсу (843) 292-42-80, либо отправить по электронной почте p16_tatstat@gks.ru, p16_sauhinae@gks.ru Вашу заявку на оформление подписного издания

На основании заключенного договора и выставленного счета провести оплату за издания. Договор гарантирует оперативное получение заказанных Вами изданий в течение всего периода подписки.

Представленные издания могут представляться как в печатном, так и в электронном виде (кроме изданий, отмеченных только знаком «@»)

Подписчики г. Казань получают издания самостоятельно по адресу: г. Казань, ул. Г. Камала, 24а, кабинет 109, **электронные версии** - по указанным в заказе адресам электронной почты.

Для иногородних заказчиков печатные издания высылаются почтой.

По всем вопросам оформления подписки обращаться
тел./факс: **(843) 292-42-80**
e-mail: **p16_sauhinae@gks.ru**

В течение года оформить подписку на публикации Татарстанстата можно через агентство
ООО «Урал - Пресс Казань», тел. (843) 204-14-93
420107, г. Казань, ул. Хади Такташа, д.41
Агентство осуществляет доставку изданий до подписчика.

КРАТКАЯ ХАРАКТЕРИСТИКА ВЫПУСКАЕМЫХ ИНФОРМАЦИОННО-СТАТИСТИЧЕСКИХ МАТЕРИАЛОВ

Экспресс-информация – оперативная информация по данным статистических наблюдений, выборочных обследований. Может содержать краткий текстовый, табличный и графический материал, в котором отражены характеристики показателя: состояние, изменение за период и структура.

Статистический бюллетень – табличный материал, выпускаемый с определённой периодичностью (ежемесячной, квартальной, полугодовой). Содержит информацию за отчётный период и, как правило, нарастающим итогом с начала года. Предусматривает использование как абсолютных, так и относительных показателей. Может содержать текстовую аннотацию.

Статистический сборник – табличный материал по данным статистических наблюдений, выборочных обследований. Выпускается, как правило, с годовой периодичностью. Содержит данные за ряд лет в динамике в виде абсолютных данных и относительных показателей с их краткими методологическими комментариями.

Доклад – официальное периодическое издание, содержащее комплексный информационно-аналитический материал за определённый период. Содержит информацию нарастающим итогом с начала года и за текущий период. Предусматривает наряду с текстовой информацией использование табличного и графического материала.

Экономический обзор – статистическая информация о ситуации в экономике, демографии, социальной сфере на основе текущих (годовых) наблюдений, как правило, без применения длительной динамики. Содержит краткий анализ социально-экономических явлений.

Аналитическая записка – текстовое изложение рассматриваемой темы. Содержит анализ тенденций, направлений и факторов развития исследуемых процессов, причины и выводы.

Статистическое обследование – сбор сведений, который проводится с целью получения подробных данных для характеристики какого-либо социально-экономического явления за определённый период или на отчётную дату.

3.1. КОМПЛЕКСНЫЕ МАТЕРИАЛЫ**СОЦИАЛЬНО-ЭКОНОМИЧЕСКОЕ ПОЛОЖЕНИЕ
РЕСПУБЛИКИ ТАТАРСТАН****1****Республика Татарстан****Сборник****1 раз в год**

Срок выпуска – декабрь

Цена издания:**@ 2005 руб.****2504 руб.**

- . Основные социально-экономические характеристики Республики Татарстан.
- . Государственное устройство.
- . Природные ресурсы и охрана окружающей среды.
- . Население.
- . Труд.
- . Уровень жизни населения.
- . Образование.
- . Здравоохранение.
- . Культура, отдых и туризм.
- . Система региональных счетов и основные фонды.
- . Предприятия и организации.
- . Промышленность.
- . Сельское хозяйство и лесное хозяйство.
- . Строительство.
- . Транспорт.
- . Информационные и коммуникационные технологии.
- . Торговля и услуги.
- . Научные исследования и инновации.
- . Финансы.
- . Инвестиции.
- . Цены и тарифы.
- . Внешнеэкономическая деятельность.
- . Некоторые показатели социально-экономического положения Российской Федерации и регионов Приволжского федерального округа.

Сборник является наиболее полным ежегодным изданием, отражающим явления и процессы, происходящие в экономической, социальной и политической жизни Республики Татарстан. В сборнике представлены статистические данные за 2019г. в сравнении с предыдущими годами, характеризующие социально-экономическое развитие республики в целом, а также ее отдельных секторов. Информация о деятельности организаций представлена по видам экономической деятельности. Сборник подготовлен на основе данных, полученных органами государственной статистики от предприятий, организаций, населения путем проведения переписей, выборочных обследований и других форм статистического наблюдения, данных министерств и ведомств Республики Татарстан. Заключительный раздел сборника представляет сравнительные данные по регионам Приволжского федерального округа.

2

Муниципальные образования Республики Татарстан



Сборник

1 раз в год

Срок выпуска – декабрь

Цена издания:

@ 1557 руб.



1914 руб.

- . Основные социально-экономические характеристики муниципальных образований.
- . Охрана окружающей среды и природные ресурсы.
- . Население.
- . Труд.
- . Уровень жизни населения.
- . Образование.
- . Культура, отдых и туризм.
- . Правонарушения
- . Здравоохранение.
- . Основные фонды.
- . Предприятия и организации.
- . Промышленность.
- . Сельское хозяйство.
- . Строительство.
- . Транспорт.
- . Торговля.
- . Наука и инновации.
- . Финансы.
- . Инвестиции.
- . Внешнеэкономическая деятельность.

Наиболее полное издание, представляющее обширную информацию об экономическом и социальном развитии муниципальных образований Республики Татарстан в 2019 году в сравнении с рядом предшествующих лет. По отдельным показателям приведены ранги экономического и социального развития муниципальных образований.

3

Казань в цифрах



Сборник

1 раз в год

Срок выпуска – декабрь

Цена издания:

@ 1248 руб.



1450 руб.

- . Основные социально-экономические показатели г. Казани.
- . Население.
- . Труд.
- . Уровень жизни населения.
- . Социальная сфера.
- . Потребительский рынок товаров и услуг.
- . Охрана окружающей среды и природные ресурсы.
- . Предприятия и организации.
- . Промышленность.
- . Транспорт.
- . Инвестиционная и строительная деятельность.
- . Внешнеэкономическая деятельность
- . Коммунальное хозяйство.
- . Отдельные показатели экономического и социального положения г. Казань и крупнейших городов России.

Статистический сборник содержит данные об экономическом и социальном развитии столицы Республики Татарстан. Данные приведены по городу и его районам за ряд лет. Сборник также содержит показатели развития городов - миллионников Российской Федерации.

4

Республика Татарстан**Статистический справочник****1 раз в год**

Срок выпуска – май

Цена издания:**@ 408 руб.****524 руб.**

Справочник представлен на двух языках – русском и английском. Включена краткая статистическая информация о социально-экономическом положении Республики Татарстан в 2019г. в сравнении с предыдущими годами. Справочник содержит данные географической характеристики и административно-территориального устройства Республики Татарстан. Представлена в динамике за ряд лет оперативная статистическая информация о населении, его занятости и уровне жизни, о развитии социальной сферы, производственной деятельности и потребительского рынка, об экологии, о валовом региональном продукте, жилищном строительстве, финансовом состоянии предприятий, инвестициях, ценах и тарифах.

Большинство таблиц в справочнике сопровождаются графическим материалом.

5

Экономический вестник Республики Татарстан**Научно-информационный журнал****Ежеквартально****Цена издания - 699 руб.****Подписка на год - 2796 руб.**

Журнал включен в Перечень рецензируемых научных изданий, в которых должны быть опубликованы основные результаты диссертаций на соискание ученой степени кандидата наук, ученой степени доктора наук ("по отрасли науки 08.00.00 «Экономические науки»"). В журнале публикуются статьи по вопросам социально-экономического развития Российской Федерации и ее регионов, экономической теории, макроэкономики, инноваций, инвестиций и менеджмента, а также аналитические материалы и обзоры рынков товаров, услуг, деловой активности предприятий, уровня жизни.

Подписной индекс в каталоге «Почта России» 73981

6

Социально-экономическое положение Республики Татарстан



Комплексный информационно- аналитический доклад Ежемесячно

Срок выпуска - до 25-го числа
месяца, после отчетного


Цена издания:

@ 1035 руб.

 1188 руб.

Подписка на год:

@ 12420 руб.

 14256 руб.

- . Институциональные преобразования.
- . Производство товаров и услуг
 - промышленное производство
 - строительство
 - сельское хозяйство
 - транспорт
- . Рынки товаров и услуг
 - розничная торговля
 - рестораны, кафе и бары
 - рынок платных услуг населению
 - оптовая торговля и оптовые рынки
 - внешняя торговля
- . Инвестиции.
- . Цены.
- . Финансы.
 - Финансовая деятельность организаций.
- . Уровень жизни населения.
- . Рынок труда.
- . Заболеваемость населения.
- . Реформа
 - жилищно-коммунального хозяйства.
 - Гостиничные учреждения.
- . Демографическая ситуация.
- . Статистическое приложение (таблицы).

В комплексном информационно-аналитическом докладе о социально-экономическом развитии Республики Татарстан приводится подробная оперативная ежемесячная и ежеквартальная динамика двух последних лет по основным социально-экономическим показателям по видам экономической деятельности, а также публикуются данные по результатам годовых и квартальных статистических наблюдений. Информация представлена в текстовом, табличном и графическом видах.

***Для оформления заказа на подписные издания Вам
необходимо позвонить в отдел информационно-
статистических услуг Татарстанстата***

Тел.: (843) 292-42-80

**Республика Татарстан и отдельные регионы
Российской Федерации
(социально-экономический аспект)**



**Бюллетень
Ежемесячно**

Срок выпуска - конец второго
месяца после отчетного периода

Цена издания:

@ 645 руб.



729 руб.

Подписка на год:

@ 7740 руб.



8748 руб.

- . Место Республики Татарстан среди субъектов Российской Федерации и регионов Приволжского федерального округа по основным социально-экономическим показателям.
- . Динамика показателей, характеризующих устойчивость макроэкономических тенденций в экономике регионов Российской Федерации.
- . Институциональные преобразования.
- . Производство товаров и услуг.
- . Промышленность.
- . Строительство.
- . Сельское хозяйство.
- . Рынок товаров и услуг.
- . Оборот розничной торговли.
- . Платные услуги населению.
- . Цены.
- . Финансы.
- . Социальная сфера.
- . Денежные доходы населения.
- . Среднемесячная номинальная начисленная заработная плата
- . Численность рабочей силы. Занятость.
- . Безработица
- . Демографическая ситуация

В бюллетене размещена информация, характеризующая состояние основных видов экономической деятельности, финансов, потребительского рынка, уровня цен и доходов населения, рынка труда, демографических процессов в Республике Татарстан, регионах Приволжского федерального округа и некоторых других регионах Российской Федерации. По большинству показателей приведены рейтинговые оценки, многие таблицы сопровождаются графическим материалом.

Татарстанстат, как часть единой информационной системы Росстата, располагает большим массивом статистической информации о социально-экономическом положении Республики Татарстан в целом, муниципальных образований и городских округов

8

Социально-экономическое развитие муниципальных образований Республики Татарстан



Бюллетень

Ежемесячно

Срок выпуска - конец месяца, следующего за отчетным

Цена издания:

@ 792 руб.



858 руб.

Подписка на год:

@ 9504 руб.



10296 руб.

- . Основные социально-экономические показатели.
- . Промышленное производство.
- . Строительство.
- . Сельское хозяйство.
- . Инвестиции.
- . Финансы.
- . Уровень жизни населения.
- . Занятость населения.
- . Преступность.
- . Демография.

В бюллетене отражены основные показатели социально-экономического развития муниципальных районов, городских округов республики в рассматриваемый период 2020 года; по ряду показателей приведено ранжирование.

В издании использована информация Комитета Республики Татарстан по социально-экономическому мониторингу.

9

Социально-экономическое положение г. Казани

**Комплексный
информационно-
аналитический доклад
Ежемесячно**

Срок выпуска – конец месяца,
следующего за отчетным

Цена издания:

@ 616 руб.



696 руб.

Подписка на год:

@ 7392 руб.



8352 руб.

- . Основные социально-экономические показатели.
- . Экономическая ситуация в Казани
 - производство товаров и услуг
 - рынки товаров и услуг
 - инвестиции
 - потребительские цены
 - финансовая деятельность организаций
- . Социальная сфера
 - уровень жизни населения
 - рынок труда
 - реформа жилищно-коммунального хозяйства
 - демографическая ситуация
- . Статистическое приложение.

Доклад содержит оперативную статистическую информацию, характеризующую состояние основных видов деятельности, финансовую деятельность предприятий, изменение цен и тарифов, рынок товаров и услуг, внешнеэкономическую деятельность, рынок труда, уровень жизни населения г. Казань.

10

Казань и города-миллионники Российской Федерации

Бюллетень

Ежеквартально

Срок выпуска – 4-ый месяц,
следующий за отчетным
кварталом

Цена издания:

@ 336 руб.



406 руб.

Подписка на год:

@ 1344 руб.



1624 руб.

Бюллетень включает сравнительную характеристику основных социально-экономических показателей г. Казани и городов - миллионников Российской Федерации.

11 Казань и региональные центры Приволжского федерального округа



Бюллетень
Ежеквартально
 Срок выпуска – 4-ый месяц,
 следующий за отчетным
 кварталом

Цена издания:
 @ 359 руб.

 421 руб.

Подписка на год:
 @ 1436 руб.

 1684 руб.


Бюллетень включает сравнительную характеристику основных социально-экономических показателей г. Казани и региональных центров Приволжского федерального округа.

12 Сравнительные макроэкономические показатели Республики Татарстан и регионов Приволжского федерального округа




Бюллетень
Ежемесячно
 Срок выпуска - конец месяца,
 следующего за отчетным

Цена издания:
 @ 260 руб.

 288 руб.

Подписка на год:
 @ 3120 руб.

 3456 руб.

В бюллетене опубликованы оперативные социально-экономические показатели положения Российской Федерации, регионов Приволжского федерального округа, Республики Татарстан: индекс промышленного производства, объем отгруженных товаров собственного производства, выполненных работ и услуг собственными силами предприятиями промышленного производства, продукция сельского хозяйства, ввод жилья, оборот розничной торговли, оборот общественного питания, объем платных услуг населению, индекс цен производителей промышленных товаров, среднемесячная заработная плата, индекс потребительских цен, численность зарегистрированных в государственных учреждениях службы занятости безработных. По отдельным показателям приведены ранги экономического и социального развития регионов ПФО.

3.2. ВНЕШНЕЭКОНОМИЧЕСКАЯ ДЕЯТЕЛЬНОСТЬ

13

Внешекономическая деятельность предприятий и организаций Республики Татарстан




Бюллетень Ежеквартально

Срок выпуска – конец второго
месяца после отчетного периода


Цена издания:

@ 449 руб.

 533 руб.

Подписка на год:

@ 1796 руб.

 2132руб.

Бюллетень включает показатели внешнеторгового оборота Республики Татарстан в разрезе стран, товарную структуру и состав экспорта и импорта Республики Татарстан. Информация представлена по данным таможенной статистики.

3.3. ПРОМЫШЛЕННОСТЬ

14

Промышленное производство в Республике Татарстан



Сборник

1 раз в год

Срок выпуска – октябрь

Цена издания:

@ 1190 руб.



1350 руб.

. Основные экономические показатели.
 . Предприятия и организации промышленности.
 . Материально-техническая база.
 . Инвестиции, инновации, наноиндустрия.
 . Деятельность организаций с участием иностранного капитала.
 . Трудовые ресурсы.
 . Малое предпринимательство.
 . Финансовые результаты и платежеспособность предприятий.
 . Экспорт и импорт.
 . Индексы цен производителей промышленной продукции. Воздействие на окружающую среду.

Экономические показатели предприятий, относящихся к видам экономической деятельности «Добыча полезных ископаемых», «Обрабатывающая промышленность», «Обеспечение электрической энергией, газом и паром; кондиционирование воздуха», «Водоснабжение; водоотведение, организация сбора и утилизация отходов, деятельность по ликвидации загрязнений», объемы отгруженных товаров, индексы промышленного производства, наличие и использование основных фондов, численность работающих, оплата труда, финансовые результаты деятельности предприятий приведены в сравнении с регионами Приволжского федерального округа; основные показатели развития промышленности - в разрезе муниципальных образований.

15

Основные показатели развития промышленности в Республике Татарстан



Бюллетень

Ежемесячно @

Срок выпуска - конец месяца
следующего за отчетным


Цена издания - 595 руб.

Подписка на год - 7140 руб.

Включены показатели объема отгруженных товаров, выполненных работ и услуг, приведены индексы промышленного производства, производство важнейших видов промышленной продукции и потребительских товаров, среднесписочной численности, среднемесячной заработной платы, прибыли (убытка) предприятий (организаций). Информация представлена в разрезе муниципальных образований.

16 Использование топливно-энергетических ресурсов в Республике Татарстан



Сборник
1 раз в год
 Срок выпуска – август
Цена издания:
 @ **541 руб.**
 **584 руб.**

В сборнике представлены сведения об использовании топливно-энергетических ресурсов (топлива, теплоэнергии и электроэнергии) предприятиями (организациями) Республики Татарстан на производство отдельных видов продукции (выполненных работ).
 Расход видов топлива на производство электроэнергии и теплоэнергии по видам экономической деятельности.

17 Промышленное производство в Республике Татарстан

Экспресс-информация


Ежемесячно @
 Срок выпуска - конец месяца
 следующего за отчетным
Цена издания - 200 руб.
Подписка на год - 2400руб.

Оперативная статистическая информация о работе предприятий промышленности за месяц и период с начала года: объемов отгруженных товаров, выполненных работ и услуг, индексы промышленного производства, производство важнейших видов промышленной продукции.

3.4. СТРОИТЕЛЬСТВО И ЖИЛИЩНО-КОММУНАЛЬНОЕ ХОЗЯЙСТВО

18 Строительство в Республике Татарстан





Сборник
1 раз в год
 Срок выпуска – декабрь
Цена издания:
 @ **1190 руб.**
 **1350 руб.**

- . Основные показатели инвестиционной и строительной деятельности.
- . Инвестиции в нефинансовые активы
- . Основные фонды, ввод в действие основных фондов, зданий и производственных мощностей.
- . Выполнение отдельных федеральных целевых программ.
- . Жилищное и социально-культурное строительство.
- . Уровень и динамика цен в строительстве.
- . Деятельность организаций видов экономической деятельности «Строительство» и «Инженерно-техническое проектирование».
- . Деятельность в области финансового лизинга.
- . Производство прочих неметаллических минеральных продуктов.
- . Реализация приоритетных национальных проектов.

В сборнике приведены данные об использовании инвестиций в основной капитал, вводе в действие основных фондов, объемах выполненных строительно-монтажных работ, вводе в действие объектов социально-культурной сферы, затратах на производство строительно-монтажных работ (в разрезе форм собственности), численности занятых в строительстве и оплате их труда (в динамике за ряд лет).

19 Основные показатели инвестиционной и строительной деятельности в Республике Татарстан

Аналитический обзор
 I, III, IV квартал
 Срок выпуска - конец второго месяца после отчетного периода
Цена издания:
 @ **421 руб.**
 **494 руб.**
Подписка на год:
 @ **1263 руб.**
 **1482 руб.**

В аналитическом обзоре представлена информация по объемам инвестиций в основной капитал по видам экономической деятельности в сравнении с аналогичным периодом прошлого года в целом по Республике Татарстан, и по муниципальным образованиям и городским округам; об объемах работ, выполненных крупными и средними предприятиями по виду деятельности «строительство», о вводе жилья в Республике Татарстан и в разрезе муниципальных образований и городских округов.

20 О деловой активности строительных организаций Республики Татарстан

Аналитический обзор
 Ежеквартально @
 Срок выпуска – на 5 рабочий день третьего месяца отчетного квартала

Цена издания - 252 руб.
Подписка на год - 1008 руб.

21 Основные показатели инвестиционной и строительной деятельности в Республике Татарстан



Бюллетень

За 1 полугодие

Срок выпуска - конец второго месяца после отчетного

Цена издания:

@ 731 руб.



784 руб.

. Основные показатели инвестиционной и строительной деятельности.

. Инвестиции в нефинансовые активы.

. Иностранные инвестиции.

. Ввод в действие основных фондов, зданий и производственных мощностей.

. Выполнение отдельных федеральных целевых программ.

. Жилищное и социально-культурное строительство.

. Строительная деятельность.

. Продукция обрабатывающих производств.

. Уровень и динамика цен в строительстве.

. Реализация приоритетных национальных проектов.

. Региональные сравнения.

В бюллетене приведены данные об инвестициях в нефинансовые активы, осуществленные предприятиями и организациями, источниках финансирования в целом по Республике Татарстан и в разрезе муниципальных районов и городских округов.

22 Жилищное хозяйство Республики Татарстан за 2019г.



Сборник

1 раз в год

Срок выпуска – сентябрь

Цена издания:

@ 924 руб.



1023 руб.

. Основные показатели жилищного хозяйства по Республике Татарстан.

. Строительство жилья.

. Обеспеченность жильем.

. Жилищный фонд по формам собственности.

. Благоустройство жилого фонда.

. Число жилых квартир, общая площадь квартир.

. Число жилых зданий (домов).

. Наличие ветхого и аварийного жилья.

. Распределение жилищного фонда по материалу стен, по годам возведения, по проценту износа.

. Капитальный ремонт жилищного фонда.

. Улучшение жилищных условий населения.

. Приватизация жилья.

. Рынок жилья.

. Отдельные показатели в разрезе регионов Приволжского федерального округа.

Статистический сборник содержит данные о жилищном фонде и его благоустройстве, обеспеченности населения жильем, улучшении жилищных условий, капитальном ремонте жилого фонда. Наряду с данными по Республике Татарстан в целом, приводятся показатели в разрезе муниципальных районов и городских округов.

23 Коммунальное хозяйство Республики Татарстан за 2019 г.



Сборник

1 раз в год

Срок выпуска – сентябрь

Цена издания:

@ **1063 руб.**



1215 руб.

.Основные показатели коммунального хозяйства.

- . Строительство объектов коммунального хозяйства.
- . Благоустройство городских поселений.
- . Благоустройство населенных пунктов.
- . Водоснабжение. Водоотведение.
- . Теплоснабжение.
- . Газификация.
- . Гостиничные предприятия.
- . Энергосбережение в жилищно-коммунальном хозяйстве.
- . Реформа жилищно-коммунального хозяйства.
- . Отдельные показатели в разрезе регионов Приволжского федерального округа.

В сборнике помещены материалы о состоянии коммунального хозяйства Республики Татарстан (в том числе в разрезе муниципальных районов и городских округов): газификации, водоснабжения и теплоснабжения, канализации, благоустройства городских земель, работы бань и гостиниц.

24 Основные фонды Республики Татарстан



Сборник

1 раз в год

Срок выпуска – ноябрь

Цена издания:

@ **1064 руб.**



1216руб.

Представлены статистические данные, характеризующие основные фонды, их наличие, движение, состав; данные по изношенным основным фондам; амортизации; данные по видам экономической деятельности; по предприятиям государственного сектора экономики, данные по фондам, сданным в аренду; расчетные показатели по движению основных фондов по видам экономической деятельности.

25	<p><u>Ввод в эксплуатацию зданий и сооружений в Республике Татарстан</u></p> <p>Экспресс-информация</p> <p>Ежемесячно @</p> <p>Срок выпуска – на 14-й рабочий день после отчетного периода</p>	<p>Цена издания - 209 руб. Подписка на год - 2508 руб.</p>
26	<p><u>Основные показатели деятельности гостиничных учреждений Республики Татарстан</u></p> <p>Экспресс-анализ</p> <p>1 раз в год @</p> <p>Срок выпуска – июнь</p>	<p>Цена издания - 459 руб.</p>
27	<p><u>Улучшение жилищных условий населения Республики Татарстан</u></p> <p>Информация</p> <p>1 раз в год @</p> <p>Срок выпуска – июль</p>	<p>Цена издания - 365 руб.</p>
28	<p><u>О реформе жилищно-коммунального хозяйства в Республике Татарстан</u></p> <p>Экспресс-информация</p> <p>Ежеквартально @</p> <p>Срок выпуска - конец второго месяца после отчетного периода</p>	<p>Цена издания - 365 руб. Подписка на год - 1460 руб.</p>

Статистические данные Татарстанстата необходимы:

- ✓ *при анализе и мониторинге текущей ситуации в различных сферах экономики и социальной политики;*
- ✓ *в проведении исследований на рынках товаров и услуг, рабочей силы и капитала;*
- ✓ *в научно-исследовательской и преподавательской деятельности;*
- ✓ *в учебном процессе*

3.5. МАЛОЕ И СРЕДНЕЕ ПРЕДПРИНИМАТЕЛЬСТВО

29

Малое и среднее предпринимательство в Республике Татарстан



Сборник

1 раз в год

Срок выпуска – октябрь

Цена издания:

@ **991 руб.**



1111 руб.

- . Основные показатели деятельности средних и малых предприятий.
- . Основные показатели финансового состояния средних и малых предприятий.
- . Транспортная деятельность средних и малых предприятий.
- . Основные показатели деятельности субъектов малого и среднего предпринимательства, осуществляющих деятельность в оптовой и розничной торговле, общественном питании.
- . Деятельность субъектов малого предпринимательства в сфере туризма.
- . Деятельность субъектов малого предпринимательства в сфере оказания платных услуг населению.
- . Основные показатели деятельности крестьянских (фермерских) хозяйств.
- . Материалы выборочного обследования деятельности индивидуальных предпринимателей.
- . Материалы выборочного обследования рабочей силы.
- . Государственная поддержка малого предпринимательства.

3.6. ТРАНСПОРТ

30

Основные показатели транспортной деятельности в Республике Татарстан



Сборник

1 раз в год

Срок выпуска – сентябрь

Цена издания:

@ **699 руб.**



809 руб.

- . Основные экономические показатели транспорта.
- . Численность и оплата труда.
- . Инвестиции в основной капитал, ввод в действие производственных мощностей и основные фонды транспорта.
- . Производство и импорт транспортных средств.
- . Потребление топливно-энергетических ресурсов на транспорте.
- . Финансы и тарифы транспорта.
- . Грузовые перевозки.
- . Пассажирские перевозки.
- . Подвижной состав.
- . Пути сообщения.

Статистический сборник содержит информацию о работе всех видов транспорта, протяженности транспортных путей, характеристику подвижного состава и путей сообщения, данные об объемах услуг транспорта, состоянии материально-технической базы и трудовых ресурсах и др. Информация приведена в динамике за ряд лет по муниципальным образованиям и городским округам. Основные показатели деятельности транспорта приведены в сравнении с регионами Приволжского федерального округа.

3.7. СЕЛЬСКОЕ ХОЗЯЙСТВО

31

Сельское хозяйство Республики Татарстан



Сборник

1 раз в год

Срок выпуска – октябрь

Цена издания:

@ **1263 руб.**



1439 руб.

- . Основные экономические показатели сельского хозяйства.
- . Материально-техническая база сельского хозяйства.
- . Растениеводство.
- . Животноводство.
- . Сельскохозяйственные организации, хозяйства населения, крестьянские (фермерские) хозяйства и индивидуальные предприниматели.
- . Цены.
- . Реализация сельскохозяйственной продукции.

32 Сельское хозяйство муниципальных образований Республики Татарстан



Сборник

1 раз в год

Срок выпуска – октябрь

Цена издания:

@ 1223руб.



1367 руб.

- . Основные экономические показатели сельского хозяйства.
- . Материально-техническая база сельского хозяйства.
- . Растениеводство.
- . Животноводство.
- . Сельскохозяйственные организации, хозяйства населения, крестьянские (фермерские) хозяйства и индивидуальные предприниматели.
- . Реализация сельскохозяйственной продукции.

Показатели представлены в разрезе муниципальных образований Республики Татарстан

33 Сведения о производстве и отгрузке животноводческой продукции



Бюллетень

Ежемесячно

Срок выпуска - конец текущего месяца после отчетного периода

Цена издания:

@ 720 руб.



780 руб.

Подписка на год:

@ 8640 руб.



9360 руб.

- . Сведения о производстве и отгрузке животноводческой продукции.
- . Произведено (реализовано) скота и птицы в живом весе.
- . Валовой надой молока.
- . Производство яиц.
- . Наличие скота и птицы.
- . Реализация молока.
- . Реализация яиц.

Статистические данные, характеризующие состояние животноводства республики. Приводятся данные по производству и отгрузке продукции животноводства, продуктивности и наличию поголовья скота и птицы в разрезе муниципальных районов Республики Татарстан

34 Сведения о сборе урожая сельскохозяйственных культур в Республике Татарстан

Бюллетень

1 раз в год

Срок выпуска – февраль

Цена издания:

@ 506 руб.



574 руб.

Бюллетень содержит информацию о посевных, убранных площадях, валовых сборах и средней урожайности основных сельскохозяйственных культур в разрезе категорий хозяйств и муниципальных образований Республики Татарстан.

3.8. ОПТОВЫЙ РЫНОК

35 Вывоз и ввоз потребительских товаров и продукции производственно-технического назначения по Республике Татарстан



Сборник

1 раз в год

Срок выпуска – сентябрь

Цена издания:

@ 1249 руб.



1397 руб.

В сборнике приведена информация о вывозе и ввозе основных видов потребительских товаров и продукции производственно-технического назначения. Материалы подготовлены по крупным, средним и малым предприятиям (организациям), осуществляющими производство товаров и их продажу, как потребителям республики, так и потребителям других субъектов Российской Федерации, а также оптовыми организациями, осуществляющими продажу товаров за пределы Республики Татарстан. В сборник включены сведения по экспорту и импорту по данным таможенной статистики.

36 Вывоз и ввоз основных продовольственных товаров и зерна в Республике Татарстан

Бюллетень

3 раза в год @

Срок выпуска - по мере подготовки

Цена издания - 373 руб.

Подписка на год - 1492 руб.

Бюллетень содержит информацию о вывозе и ввозе основных потребительских товаров и зерна крупными, средними и малыми предприятиями (организациями), осуществляющими производство товаров и их продажу, как потребителям республики, так и потребителям других субъектов Российской Федерации, а также оптовыми организациями, осуществляющими продажу продовольственных товаров и зерна за пределы Республики Татарстан.

37 Состояние рынка нефти в Республике Татарстан**Аналитический обзор
Ежеквартально**

Срок выпуска – конец второго
месяца после отчетного периода

Цена издания:

@ 434 руб.



484 руб.

Подписка на год:

@ 1736 руб.



1936 руб.

Аналитический обзор содержит подробный анализ тенденций на рынке нефти, информацию о динамике добычи нефти в Российской Федерации и ее отдельных регионах, в Республике Татарстан, об экспорте нефти, о мировых и внутренних ценах на нефть, об объемах нефти, поступившей на переработку. Таблицы в обзоре сопровождаются графическим материалом.

**38 Состояние рынка нефтепродуктов в
Республике Татарстан****Аналитический обзор
Ежеквартально**

Срок выпуска – конец второго
месяца после отчетного периода

Цена издания:

@ 505 руб.



543 руб.

Подписка на год:

@ 2020 руб.



2172 руб.

Аналитический обзор содержит оперативную информацию об основных тенденциях социально-экономических показателей предприятий по виду деятельности «производство кокса и нефтепродуктов»: о производстве и реализации нефтепродуктов, географической структуре отгрузки нефтепродуктов, финансовом состоянии предприятий, средних ценах на отдельные виды нефтепродуктов в республике и в регионах Приволжского федерального округа, индексе цен производителей нефтепродуктов. Приведено сравнение отдельных показателей Российской Федерации и Республики Татарстан. Таблицы сопровождаются графическим материалом.

3.9. ПОТРЕБИТЕЛЬСКИЙ РЫНОК

39

Платное обслуживание населения в Республике Татарстан



Сборник

1 раз в год

Срок выпуска – сентябрь

Цена издания:

@ 1140 руб.



1294 руб.

- . Основные социально-экономические показатели (объемы, структура, индексы потребительских тарифов, доходы, субсидии, средние потребительские цены на отдельные виды бытовых услуг, расходы хозяйств на оплату услуг).
- . Платные услуги населению.
- . Транспортные услуги.
- . Услуги связи.
- . Жилищные услуги.
- . Коммунальные услуги.
- . Бытовые услуги населению (по видам).
- . Медицинские услуги.
- . Услуги физической культуры и спорта.
- . Услуги в области туризма.
- . Услуги в области образования.
- . Услуги культуры.
- . Услуги правового характера.

В сборнике представлены данные об объемах платных и бытовых услуг оказанных населению, их видовая структура, деятельность туристических фирм. Объемы реализации платных и бытовых услуг представлены в разрезе муниципальных образований и городских округов. Отдельные показатели даны в сравнении с регионами Приволжского федерального округа.

40

Состояние рынка продовольственных товаров в Республике Татарстан



Аналитический обзор

1 раз в полугодие

Цена издания:

@ 507 руб.



580 руб.


Подписка на год:

@ 1014 руб.



1160 руб.

Аналитический обзор включает анализ основных тенденций, наблюдаемых на рынке продовольственных товаров в республике. Представлены показатели по производству пищевых продуктов и напитков, основных видов продукции сельского хозяйства, обороту розничной торговли и обороту общественного питания, межрегиональной и внешней торговли, по изменению цен на пищевые продукты и напитки в Республике Татарстан. В обзоре опубликованы основные показатели, характеризующие уровень жизни населения и сведения о покупательской способности денежных доходов населения. Приведено сравнение отдельных показателей Российской Федерации и регионов Приволжского федерального округа, Республики Татарстан.

41	<p>Торговля в Республике Татарстан</p> <p>Бюллетень</p> <p>Ежеквартально @</p> <p>Срок выпуска - конец второго месяца после отчетного периода</p> <p>Цена издания - 360 руб.</p> <p>Подписка на год - 1440 руб.</p>	<p>.Оборот розничной торговли торгующих организаций и продажа товаров на розничных рынках и ярмарках.</p> <p>.Товарные запасы в организациях розничной торговли.</p> <p>.Численность работающих в торговле и оплата труда.</p> <p>. Денежные доходы.</p> <p>. Финансовое состояние.</p> <p>Основные показатели торговли приведены в разрезе муниципальных районов и городских округов Республики Татарстан</p>
<u>3.10.НАУЧНО-ТЕХНИЧЕСКИЙ ПОТЕНЦИАЛ</u>		
42	<p>Наука и инновации в Республике Татарстан</p>  <p>Сборник</p> <p>1 раз в год</p> <p>Срок выпуска – сентябрь</p> <p>Цена издания:</p> <p>@ 1033 руб.</p> <p> 1162 руб.</p>	<p>. Научные организации.</p> <p>. Кадры науки. Подготовка кадров.</p> <p>. Финансирование научных исследований и разработок.</p> <p>. Инновационная деятельность предприятий.</p> <p>. Создание и использование передовых производственных мощностей.</p> <p>Сведения о коммерческом обмене технологиями с зарубежными странами (партнерами).</p> <p>. Использование информационных и коммуникационных технологий.</p> <p>. Основные показатели деятельности в области науки по Приволжскому федеральному округу Российской Федерации.</p>
<p><i>Статистический сборник включает в себя сведения о выполнении научных исследований и разработок, распределении исследователей по отраслям наук, затратах на проведение исследований и разработок; о новых образцах; освоении, сертификации и снятии с производства промышленной продукции, технологических инновациях в промышленности; изобретательской и рационализаторской деятельности.</i></p>		
43	<p>Об инновационной и научной деятельности предприятий и организаций Республики Татарстан в 2019 г.</p> <p>Информация</p> <p>1 раз в год @</p> <p>Срок выпуска - июнь</p> <p>Цена издания - 552 руб.</p>	

3.11.ФИНАНСЫ

44

Финансы в Республике Татарстан



Сборник

1 раз в год

Срок выпуска – декабрь

Цена издания:

@ 1190 руб.



1350 руб.

- . Государственные финансы.
- . Финансы организаций.
- . Страховой рынок.
- . Некоторые показатели финансовой деятельности регионов Приволжского федерального округа.

В сборнике приведены основные показатели, характеризующие финансовую деятельность предприятий и организаций Республики Татарстан, их финансовую устойчивость и платежеспособность по данным годовой бухгалтерской отчетности организаций. Наряду с информацией по Республике Татарстан опубликованы данные по регионам Приволжского федерального округа. В сборнике использованы также данные Министерства финансов Республики Татарстан.

45

Финансовое состояние организаций промышленного производства Республики Татарстан (без субъектов малого предпринимательства)



Аналитический обзор

1 раз в год

Срок выпуска – февраль

Цена издания:

@ 414 руб.



477 руб.

В аналитическом обзоре содержится подробный анализ финансовых результатов деятельности, состояния платежей и расчетов предприятий и организаций без субъектов малого предпринимательства видов экономической деятельности «добыча полезных ископаемых», «обрабатывающие производства», «обеспечение электрической энергией, газом и паром; кондиционирование воздуха», «водоснабжение; водоотведение, организация сбора и утилизация отходов, деятельность по ликвидации загрязнений». Публикуются данные о сальдированном финансовом результате, объеме оборотных активов, об объеме и структуре просроченных платежных обязательств, уровне рентабельности (убыточности), коэффициенте текущей ликвидности. Приведена рейтинговая оценка финансового положения предприятий промышленного производства. Таблицы сопровождаются графическим материалом.

46

Показатели системы национальных счетов Республики Татарстан



Сборник

1 раз в год

Срок выпуска – май

Цена издания:

@ 894 руб.



1026 руб.

В сборнике приведены данные о валовом региональном продукте, его изменении в фактических и сопоставимых ценах, о размере внутреннего регионального продукта (ВРП) на душу населения. Отражен вклад республики в ВРП регионов и занимаемое место среди регионов России по производству ВРП на душу населения. Данные о ВРП и фактическом конечном потреблении домашних хозяйств приведены в сопоставлении с регионами Приволжского федерального округа.

3.12. ПРОИЗВОДСТВО ДОБАВЛЕННОЙ СТОИМОСТИ

47

Производство добавленной стоимости предприятиями и организациями Республики Татарстан

Аналитическая записка

1 раз в полугодие @

Цена издания - 265 руб.

Подписка на год - 530 руб.

В издании приведены данные об объеме производства, динамике темпов роста выпуска товаров и услуг и добавленной стоимости, структуре выпуска товаров и услуг и добавленной стоимости по видам экономической деятельности, структуре распределения добавленной стоимости (по составляющим) за ряд лет; сведения об эффективности производства добавленной стоимости.

В издании использованы данные Комитета РТ по социально-экономическому мониторингу.

3.13.ЦЕНЫ

48

Цены в Республике Татарстан



Сборник

1 раз в год

Срок выпуска – июнь

Цена издания:

@ **1190 руб.**



1350 руб.

- . Основные социально-экономические показатели.
- . Уровень и динамика цен на потребительском рынке.
- . Уровень и динамика цен на рынке жилья.
- . Уровень и динамика цен производителей промышленных товаров.
- . Уровень и динамика цен в строительстве.
- . Уровень и динамика тарифов на грузовые перевозки и на услуги связи для юридических лиц.
- . Уровень и динамика цен в сельском хозяйстве.

Сборник содержит статистические данные об уровне и динамике цен и тарифов на потребительском рынке, рынке жилья, в производстве промышленных товаров, сельском хозяйстве, строительстве, на грузовом транспорте и в связи. По обобщающим показателям дается сопоставление со среднероссийскими показателями и отдельными регионами Российской Федерации.

49

Средние цены на потребительские товары и услуги населению в регионах Приволжского федерального округа

Бюллетень

Ежеквартально @

Срок выпуска - конец месяца после отчетного периода

Цена издания - 741 руб.

Подписка на год - 2964 руб.

- . Средние цены на основные продовольственные товары.
- . Средние цены на основные непродовольственные товары .
- . Средние цены (тарифы) на отдельные виды платных услуг, оказываемых населению.
- . Средние цены на потребительские товары и тарифы на услуги населению по месяцам квартала приведены по регионам Приволжского федерального округа

50

Индексы потребительских цен в Республике Татарстан

Экспресс-информация

Ежемесячно @

Срок выпуска – 10-ый рабочий день после отчетного периода

Цена издания - 230 руб.

Подписка на год - 2760 руб.

Экспресс-информация включает индексы потребительских цен на продовольственные и непродовольственные товары, услуги населению (в разрезе групп и отдельных товаров и услуг) по Республике Татарстан. Максимальные и минимальные индексы цен на отдельные товары и услуги по регионам Приволжского федерального округа

51	<u>О стоимости потребительских бюджетов в Республике Татарстан и регионам Приволжского федерального округа</u>	Экспресс-информация Ежемесячно @ Срок выпуска - конец месяца после отчетного периода Цена издания - 237 руб. Подписка на год – 2844 руб.	Экспресс-информация включает стоимость условного (минимального) набора продуктов питания, фиксированного набора потребительских товаров и услуг, Приводится ежеквартальная установленная величина прожиточного минимума на душу населения и по социально-демографическим группам.
52	<u>Индексы цен по секторам экономики Республики Татарстан</u>	Экспресс-информация Ежемесячно @ Срок выпуска -16 рабочий день после отчетного периода Цена издания - 209 руб. Подписка на год – 2508 руб.	Приводятся индексы цен по секторам экономики Республики Татарстан в разрезе видов экономической деятельности и групп потребительских товаров (услуг) к различным периодам, и за период с начала года к соответствующему периоду предыдущего года для пересчета стоимостных величин в постоянные базисные цены.
53	<u>Уровень цен на рынке жилья в Республике Татарстан и регионах Приволжского федерального округа</u>	Экспресс-информация Ежеквартально @ Срок выпуска - конец месяца после отчетного периода Цена издания - 209 руб. Подписка на год - 836 руб.	Приведены данные о стоимости 1кв.м. общей площади квартир на первичном и вторичном рынке жилья по типам жилья, аналогичные данные приводятся и по регионам Приволжского федерального округа.
54	<u>Уровень цен и их изменение на автомобильный бензин и дизельное топливо по г.Казань и региональным центрам Приволжского федерального округа</u>	Экспресс-информация Еженедельно @ Срок выпуска - конец недели Подписка на год - 5355 руб.	В экспресс - информации приводятся средние цены и изменение цен по маркам автомобильного бензина и дизельного топлива по региональным центрам Приволжского федерального округа.

55 **Информация об уровне и изменении цен на основные продовольственные товары по Республике Татарстан и регионам Приволжского федерального округа**

Экспресс-информация


Еженедельно @
Срок выпуска - конец недели
Подписка на год - 6069 руб.

Экспресс-информация включает средние цены и изменение цен на основные продовольственные товары по Республике Татарстан и регионам Приволжского федерального округа.

3.14. ДОХОДЫ И УРОВЕНЬ ЖИЗНИ НАСЕЛЕНИЯ

56 **Доходы и расходы населения Республики Татарстан**





Сборник
1 раз в год
Срок выпуска – декабрь
Цена издания:
@ 574 руб.
 **627 руб.**

Сборник содержит данные о номинальных и реальных доходах за ряд лет. В сборнике приведена структура денежных доходов по источникам формирования, структура их использования, покупательная способность денежных доходов. В сборник также включены данные о дифференциации населения республики по величине доходов. Наряду с данными по Республике Татарстан опубликована информация по регионам Приволжского федерального округа.

57 **Мониторинг социальной сферы Республики Татарстан (ключевые индикаторы)**



Аналитический обзор
Ежемесячно
Цена издания:
@ 439 руб.
 **487 руб.**
Подписка на год:
@ 5268 руб.
 **5844 руб.**

В обзоре приводится анализ изменения широкого круга социальных индикаторов, публикуется ежемесячная, квартальная динамика показателей, характеризующих уровень жизни населения Республики Татарстан - денежные доходы, прожиточный минимум, изменение потребительских цен, в том числе на отдельные товары, среднемесячная заработная плата работников предприятий и организаций, просроченная задолженность по выплате заработной платы наблюдаемых видов экономической деятельности, занятость и безработица, демографическая ситуация, уровень заболеваемости.

58 **Информация о численности работающих и средней заработной плате на предприятиях по муниципальным районам и городским округам Республики Татарстан**

Экспресс-информация


Ежеквартально @
 Цена издания - 200 руб.
 Подписка на год - 800 руб.

В экспресс-информации содержатся оперативные данные о численности и заработной плате работников предприятий. Данные представлены в разрезе муниципальных образований и городских округов Республики Татарстан.

3.15. ТРУДОВЫЕ РЕСУРСЫ И ЗАНЯТОСТЬ НАСЕЛЕНИЯ





59 **Труд и занятость в Республике Татарстан**



Сборник
1 раз в год
 Срок выпуска – ноябрь
Цена издания:
 @ 1278 руб.
 1445 руб.

- . Численность рабочей силы.
- . Трудовые ресурсы, занятость населения.
- . Безработица, трудоустройство населения.
- . Кадры органов государственной власти и местного самоуправления.
- . Движение работников.
- . Условия труда, производственный травматизм.
- . Подготовка кадров.
- . Затраты на рабочую силу, оплата труда работников.
- . Некоторые показатели по регионам Приволжского федерального округа.

Сборник содержит данные об общей численности населения, населения в трудоспособном возрасте, численности и составе экономически активного населения, занятых и безработных, трудоустройстве населения, трудовой миграции и движении рабочей силы, условиях труда, подготовке кадров, затратах на рабочую силу, оплате труда работающих. Отдельные показатели приведены в разрезе видов деятельности, муниципальным образованиям и городским округам Республики Татарстан.

60	<p><u>Состояние условий труда и компенсации за работу во вредных и (или) опасных условиях труда на производстве на конец 2019 года</u></p> <p>Бюллетень 1 раз в год Срок выпуска – май Цена издания: @ 514 руб.</p> <p> 585 руб.</p>	<p>В бюллетене приведены данные о численности работников, занятых на работах с вредными и опасными условиями труда, тяжелым физическим трудом; численности работников по видам компенсаций за работу с вредными и опасными условиями труда по видам экономической деятельности, формам собственности и в разрезе городов и районов республики.</p>
61	<p><u>Травматизм на производстве и профессиональные заболевания работников за 2019 год</u></p> <p>Бюллетень 1 раз в год Срок выпуска май Цена издания: @ 344 руб.</p> <p> 376 руб.</p>	<p>В бюллетене отражаются сведения о пострадавших при несчастных случаях на производстве по видам экономической деятельности и в разрезе городов и районов республики.</p>
62	<p><u>Сведения о составе затрат организации на рабочую силу</u></p> <p>Бюллетень Единовременно Срок выпуска – декабрь Цена издания: @ 512 руб.</p> <p> 589 руб.</p>	<p>В бюллетене содержится информация об уровне, структуре и динамике затрат, произведенных организациями при использовании рабочей силы (обследование проводится на выборочной основе)</p>
63	<p><u>Сведения о численности и потребности организаций в работниках по профессиональным группам на 31 октября 2018 года</u></p> <p>Бюллетень 1 раз в 2 года Цена издания: @ 490 руб.</p> <p> 564 руб.</p>	<p>В бюллетене содержатся сведения о профессионально-квалификационной структуре численности работников по видам экономической деятельности и формам собственности (обследование проводится на выборочной основе).</p>

64	<p><u>Сведения о неполной занятости движения работников</u></p> <p>Бюллетень Ежеквартально @ Срок выпуска – на 45 день после отчетного периода Цена издания – 501 руб. Подписка на год – 2004 руб.</p>	<p>Бюллетень содержит сведения о неполной занятости, численности, приеме и увольнении работников в разрезе видов экономической деятельности и муниципальных образований республики.</p>
65	<p><u>Численность работающих и среднемесячная заработная плата по Республике Татарстан</u></p> <p>Экспресс-информация Ежемесячно @ Срок выпуска – на 35 рабочий день после отчетного периода Цена издания - 190 руб. Подписка на год – 2280 руб.</p>	<p>Экспресс-информация содержит данные по полному кругу предприятий с учетом малого бизнеса о средне-списочной численности работающих, среднемесячной заработной плате, темпах роста этих показателей в период с начала года в разрезе видов экономической деятельности.</p>
66	<p><u>Неполная занятость и движение работников</u></p> <p>Экспресс-информация Ежеквартально @ Срок выпуска – на 45 день после отчетного периода Цена издания - 200 руб. Подписка на год – 800 руб.</p>	<p>Отражаются данные о применении режима неполной занятости на крупных и средних предприятиях по видам экономической деятельности. Приводится информация по движению работников - принято, вышло, намечено к высвобождению и число вакантных рабочих мест в квартальной динамике</p>
67	<p><u>Основные показатели, характеризующие просроченную задолженность по выдаче средств на заработную плату предприятий, организаций</u></p> <p>Экспресс-информация Ежемесячно @ Срок выпуска – на 10 день после отчетного периода Цена издания - 190 руб. Подписка на год – 2280 руб.</p>	<p>В экспрессе-информации приводятся данные о сумме просроченной задолженности по выдаче средств на заработную плату в разрезе видов экономической деятельности.</p>

3.16. ОХРАНА ОКРУЖАЮЩЕЙ СРЕДЫ

68 Охрана окружающей среды в Республике Татарстан



Сборник

1 раз в год

Срок выпуска – сентябрь

Цена издания:

@ 785 руб.



913 руб.

- . Общая характеристика территории Республики Татарстан.
- . Основные показатели охраны окружающей среды в Республике Татарстан.
- . Расходы на охрану окружающей среды.
- . Земельные ресурсы.
- . Лесные ресурсы и их охрана, охота.
- . Охрана и использование водных ресурсов.
- . Городская среда.

В сборнике приведены показатели водного бассейна, земельных и лесных ресурсов, состояния охотничьих хозяйств и заповедного дела, а также показатели, характеризующие объем и использование средств, выделяемых на охрану окружающей среды. Информация приведена в разрезе муниципальных районов и городских округов республики.

69 Сведения об образовании и использовании лома черных и цветных металлов в Республике Татарстан

Экспресс-информация

За 1 полугодие @

Срок выпуска - сентябрь



Цена издания - 336 руб.



Содержит сведения об образовании лома и отходов собственного производства (в том числе приобретенных у других организаций, населения), об использовании лома и отходов для собственного производства (в том числе отгруженных другим организациям) по видам металлов (черные, цветные). В публикации использована информация Комитета Республики Татарстан по социально-экономическому мониторингу

Для оформления заказа на подписные издания Вам необходимо позвонить в отдел информационно-статистических услуг Татарстанстата

Тел.: (843) 292-42-80

3.17.СОЦИАЛЬНАЯ СТАТИСТИКА

<p>70</p>	<p><u>Образование в Республике Татарстан</u></p>  <p>Сборник 1 раз в год Срок выпуска - июль Цена издания: @ 991 руб.</p> <p> 1150 руб.</p>	<ul style="list-style-type: none"> . Основные социально-экономические показатели. . Организации, осуществляющие образовательную деятельность по образовательным программам дошкольного образования, присмотр и уход за детьми. . Общеобразовательные организации . Организации дополнительного образования. . Образовательные организации среднего профессионального образования. . Образовательные организации высшего образования. . Образовательные организации послевузовского профессионального образования. . Некоторые показатели системы образования регионов Приволжского федерального округа.
<p>71</p>	<p><u>Дополнительное образование и спортивная подготовка детей в Республике Татарстан за 2019 год</u></p> <p>Бюллетень 1 раз в год @ Срок выпуска - июнь Цена издания - 470 руб.</p>	<p>Содержит сведения о численности учащихся по направлениям дополнительных общеобразовательных программ и программам спортивной подготовки, а также численности педагогических работников, осуществляющих образовательную деятельность по дополнительным общеобразовательным программам.</p>
<p>72</p>	<p><u>Дошкольные образовательные организации Республики Татарстан за 2019 год</u></p> <p>Бюллетень 1 раз в год @ Срок выпуска - май Цена издания - 491 руб.</p>	<p>В бюллетене приведены сведения о деятельности организации, осуществляющей образовательную деятельность по образовательным программам дошкольного образования, присмотр и уход за детьми в Республике Татарстан.</p>

73	<p><u>Итоги выборочного обследования рабочей силы</u></p> <p>Бюллетень Ежеквартально Срок выпуска – на 25 день после отчетного периода Цена издания: @ 445 руб.  501 руб. Подписка на год: @ 1780 руб.  2004 руб.</p>	<p>В бюллетене публикуются данные, характеризующие численность и состав рабочей силы, занятых, безработных, уровень участия в рабочей силе, уровни занятости и безработицы.</p>
74	<p><u>Дополнительное профессиональное образование государственных гражданских и муниципальных служащих в Республике Татарстан за 2019 год</u></p> <p>Аналитический обзор 1 раз в год @ Срок выпуска - май Цена издания - 280 руб.</p>	<p>Обзор содержит информацию о численности государственных гражданских и муниципальных служащих получивших дополнительное профессиональное образование по должностям, ветвям власти, по видам учебных заведений, а также по источникам финансирования.</p>
75	<p><u>Занятость и безработица в Республике Татарстан</u></p> <p>Аналитический обзор Ежеквартально @ Срок выпуска – на 25 день после отчетного периода Цена издания – 236 руб. Подписка на год – 944 руб.</p>	<p>В обзоре приводятся данные о численности рабочей силы, распределении безработных (по методологии МОТ) по возрастным группам и полу, а также данные об официально зарегистрированной безработице.</p>
76	<p><u>Сведения об организации отдыха детей и их оздоровления</u></p> <p>Информация 1 раз в год @ Срок выпуска - ноябрь Цена издания - 274 руб.</p>	<p>В обзоре приводятся данные о детских оздоровительных лагерях, о распределении численности детей, отдохнувших за лето, а также о численности работников детских оздоровительных лагерей.</p>

77 **Здравоохранение в Республике Татарстан****Сборник****1 раз в год**

Срок выпуска - октябрь

Цена издания:@ **1299 руб.****1445 руб.**

- . Демографическая ситуация.
- . Заболеваемость населения.
- . Состояние здоровья женщин.
- . Состояние здоровья детей.
- . Состояние здоровья подростков.
- . Инвалидность населения.
- . Организация лечебно-профилактической помощи населению.
- . Санаторно-курортное лечение, отдых, физическая культура и спорт.
- . Занятость и оплата труда.
- . Некоторые показатели системы здравоохранения регионов Приволжского федерального округа.

78 **Женщины и мужчины в Республике Татарстан****Сборник****1 раз в год**


Срок выпуска - октябрь

Цена издания:@ **809 руб.****921 руб.**

- . Население. Возрастной состав. Ожидаемая продолжительность жизни при рождении. Умершие по основным классам причин смерти, в том числе в трудоспособном возрасте. Браки и разводы. Миграция.
- . Здравоохранение. Заболеваемость. Численность врачей по квалификационным категориям.
- . Образование. Уровень образования. Численность обучающихся по видам государственных образовательных организаций.
- . Занятость. Состояние условий труда, производственный травматизм.
- . Безработица
- . Заработная плата

В сборнике публикуются статистические данные в гендерном аспекте в динамике за несколько лет о численности, возрастном составе и миграции, смертности по основным классам причин, брачности и разводимости, отдельные статистические показатели, характеризующие медико-демографические аспекты здоровья. В сборнике содержится информация об уровне образования женщин и мужчин, занятости, безработице и условиях труда, заработной плате работников, о численности пенсионеров и среднем размере назначенных месячных пенсий. Отдельные показатели приведены по регионам Приволжского федерального округа. Таблицы сопровождаются графическим материалом.

79 **Молодежь в Республике Татарстан**

Сборник
1 раз в год
 Срок выпуска - ноябрь
Цена издания:
 @ **729 руб.**
 **820 руб.**

- . Основные демографические показатели.
- . Занятость и безработица.
- . Уровень жизни и благосостояние молодежи.
- . Здоровоохранение, физическая культура и спорт.
- . Образование.

В сборнике приведены данные о численности и возрастно-половом составе молодежи в республике, уровне рождаемости, смертности, миграции, о занятости и безработице, о состоянии здоровья, приведена информация о социальном положении молодежи и молодых семей, включены показатели волонтерского движения, физкультуры и спорта.

Сборник также содержит данные о наличии учебных организаций и численности учащихся, студентов в: общеобразовательных организациях, профессиональных образовательных организациях, осуществляющих подготовку квалифицированных рабочих, служащих, профессиональных образовательных организаций, осуществляющие подготовку специалистов среднего звена, образовательных организациях высшего образования.

Татарстанстат, как часть единой информационной системы Росстата, располагает большим массивом статистической информации о социально-экономическом положении Республики Татарстан в целом, муниципальных образований и городских округов

80 **Семья в Республике Татарстан****Сборник****1 раз в год**

Срок выпуска - ноябрь

Цена издания:@ **991 руб.****1124 руб.**

- . Основные демографические характеристики семьи.
- . Стабильность семьи.
- . Занятость населения, условия труда.
- . Доходы и расходы населения.
- . Социальное обеспечение и социальная помощь.
- . Товары и услуги для населения.
- . Цены.
- . Транспорт .
- . жилищные условия населения.
- . Состояние здоровья и медицинское обслуживание населения.
- . Санаторно-курортное лечение, отдых и спорт. Образование. Культура.

В сборнике публикуются основные показатели, характеризующие социально-экономическое положение семей в Республике Татарстан в сравнении с рядом предшествующих лет. Размещены показатели демографической статистики – рождаемости, смертности, брачности, разводимости, числа и состава семей и т.п.; сведения об обеспеченности населения жильем и о благоустройстве жилищного фонда; о занятости, условиях труда, заработной плате; размерах среднедушевого располагаемого ресурса; прожиточном минимуме; социальной защите пенсионеров, детей и инвалидов. Приводятся данные о состоянии здоровья детей, подростков, женщин, лечении и отдыхе в пансионатах, санаториях, домах отдыха, летних оздоровительных лагерях. Разделы, посвященные образованию и культуре, содержат информацию о деятельности дошкольных образовательных организаций, организаций дополнительного образования, библиотек, театров, музеев.

81 **Дети в Республике Татарстан****Сборник****1 раз в год**

Срок выпуска - ноябрь

Цена издания:@ **728 руб.****820 руб.**

- . Основные демографические показатели.
- . Семья. Уровень жизни и благосостояния детей.
- . Воспитание и обучение детей.
- . Организации дополнительного образования.
- . Охрана здоровья детей и матерей. Физическая культура и спорт.
- . Строительство объектов социально-культурного назначения.

Сборник содержит статистические данные, характеризующие положение детей в Республике Татарстан в 2017г. по сравнению с предыдущими годами. В сборнике представлена динамика показателей, отражающих демографическую ситуацию, уровень жизни семей с детьми, включающих в том числе реализацию Программы адресной защиты населения. Публикуются данные об образовании детей, деятельности детских внешкольных организаций, состоянии здоровья детей, о строительстве объектов социально-культурного назначения.

82

Развитие социальной инфраструктуры муниципальных образований Республики Татарстан



Сборник

1 раз в год

Срок выпуска – по мере
подготовки

Цена издания:

@ **924 руб.**



1062 руб.

- . Демографическая ситуация
- . Заболеваемость населения
- . Инвалидность населения
- . Режим работы и отдыха
- . Занятие спортом
- . Семейные отношения
- . Материальная обеспеченность
- . Условия проживания
- . Транспортная инфраструктура
- . Система здравоохранения и социальной защиты
- . Экологическая обстановка

В сборнике публикуются статистические данные, характеризующие уровень и качество жизни населения муниципальных образований республики в динамике за несколько лет. Информация представлена по Республике Татарстан в целом, муниципальным районам и городским округам в табличном виде.

Статистические данные Татарстанстата необходимы:

- ✓ *при анализе и мониторинге текущей ситуации в различных сферах экономики и социальной политики;*
- ✓ *в проведении исследований на рынках товаров и услуг, рабочей силы и капитала;*
- ✓ *в научно-исследовательской и преподавательской деятельности;*
- ✓ *в учебном процессе*

3.18. ДЕМОГРАФИЧЕСКАЯ СИТУАЦИЯ

83

Демографический ежегодник Республики Татарстан



Сборник

1 раз в год

Срок выпуска - август

Цена издания:

@ 1295 руб.



1476 руб.

Сборник содержит основные показатели, характеризующие изменение численности населения Республики Татарстан, а также демографические процессы в республике в 2019 году в сравнении с предыдущими годами, представлены данные о муниципально-территориальном устройстве республики, о численности населения, общие показатели воспроизводства населения, сведения о браках, разводах, рождаемости, смертности (по возрасту и полу и по причинам смерти), миграции.

84

Возрастно-половой состав населения городских округов и муниципальных районов Республики Татарстан на начало 2020 года



Сборник

1 раз в год



Срок выпуска - ноябрь

Цена издания - 1033 руб.

- . Население Республики Татарстан по полу и возрасту.
- . Население Республики Татарстан по полу и отдельным возрастным группам.
- . Соотношение численности мужчин и женщин по отдельным возрастным группам.
- . Удельный вес населения в возрасте 65 лет и старше в общей численности населения.
- . Средний возраст населения.
- . Коэффициент демографической нагрузки на трудоспособное население.
- . Население по полу и возрастным группам по муниципальным районам Республики Татарстан.